



Ip Pubblico rilevato 89.189.53.206 Gestore Convergenze ,
portante 60 Mbps Downloads 5 Mbps Upload
indirizzo ip del modem/router 90.90.90.1



Filtraggio dei contenuti web indesiderati



Routerboard :

Eth1 (Wan) 90.90.90.2 (Gateway 90.90.90.1) - Eth2 (Lan) 192.168.1.1 Dhcp Enable - Eth3 (Bck 10.0.0.1 Dhcp Disable - porta disabilitata da abilitare in caso di malfunzionamento della console) - Eth4 (Bck 172.16.200.1 Dhcp enable - porta disabilitata da abilitare in caso di malfunzionamento del firewall o della linea internet di segreteria)



Console di gestione : Eth1 (Wan) 192.168.1.2 Eth2 (Lan) 10.0.0.1 Dhcp Disable -Vlan 101-102-103 Dhcp enable (Vlan abilitata per tutti gli utenti che si collegano alla rete wifi)



Access Point (Ip statico da 10.0.0.31 a 10.0.0.70)

Sistema di Autenticazione Captive portal
SSID : Docenti (Voucher) (Vlan 101)
Allievi (Voucher)(Vlan102)
Segreteria (Voucher)(Valn 103)



Switch Managed a supporto delle attività didattiche Ip statico da 10.0.0.10 a 10.0.0.30

BACKUP
Eth3

BACKUP Eth4

DIAGRAMMA SISTEMISTICO SEDE SECONDARIA MARINA



Ip Pubblico rilevato 185.105.95.2 Gestore Convergenza ,
portante 25 Mbps Downloads 2 Mbps Upload
indirizzo ip del modem/router 80.80.80.1

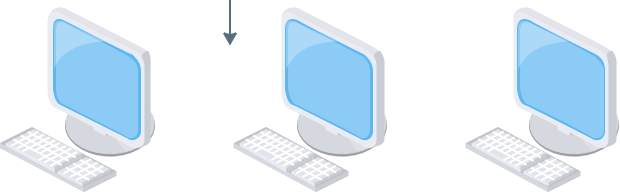
Firewall a supporto della Segreteria



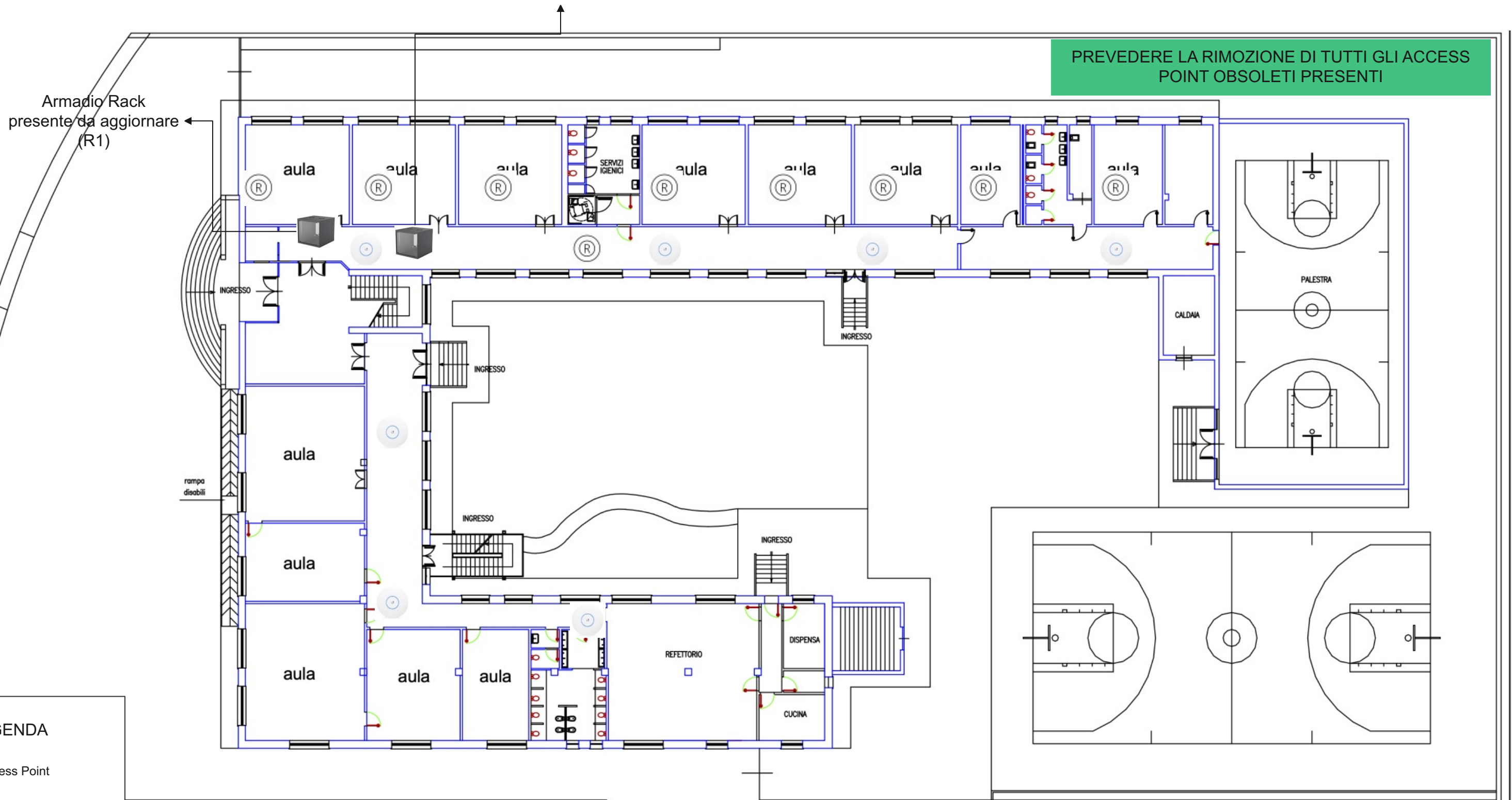
Eth1 (Wan) 80.80.80.2 (GATEWAY 80.80.80.1) Eth2 (Lan) 172.16.200.1 Dhcp Disable







Switch Managed a supporto della segreteria
Ip statico da 172.16.200.2 a 172.16.200.5




Personal Computer e server di segreteria e storage Ip statico da 172.16.200.10 a 172.167.200.50



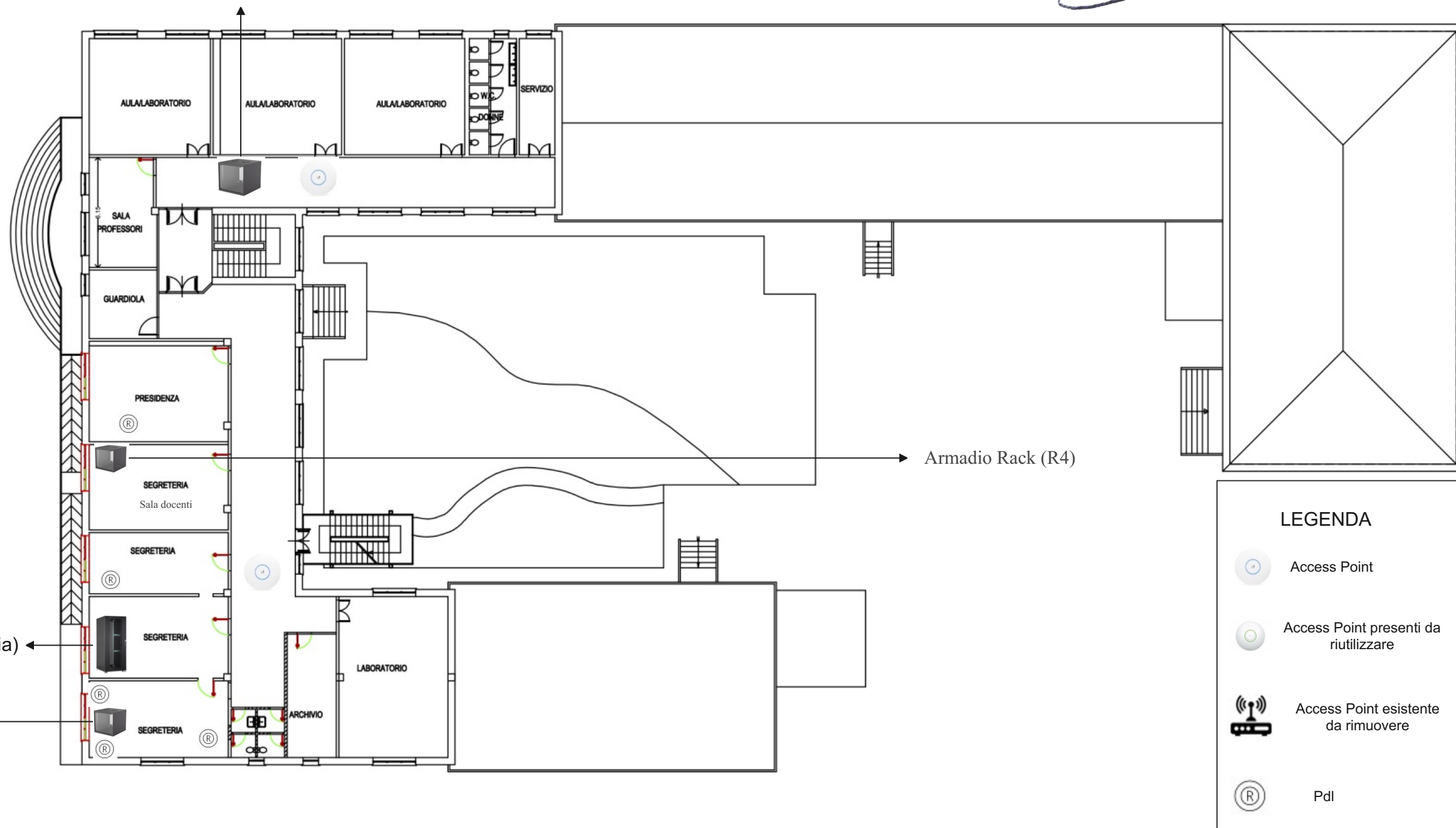
LEGENDA

- | | |
|---|---------------------------------------|
|  | Access Point |
|  | Access Point presenti da riutilizzare |
|  | Access Point esistente da rimuovere |
|  | PdL |



Internet

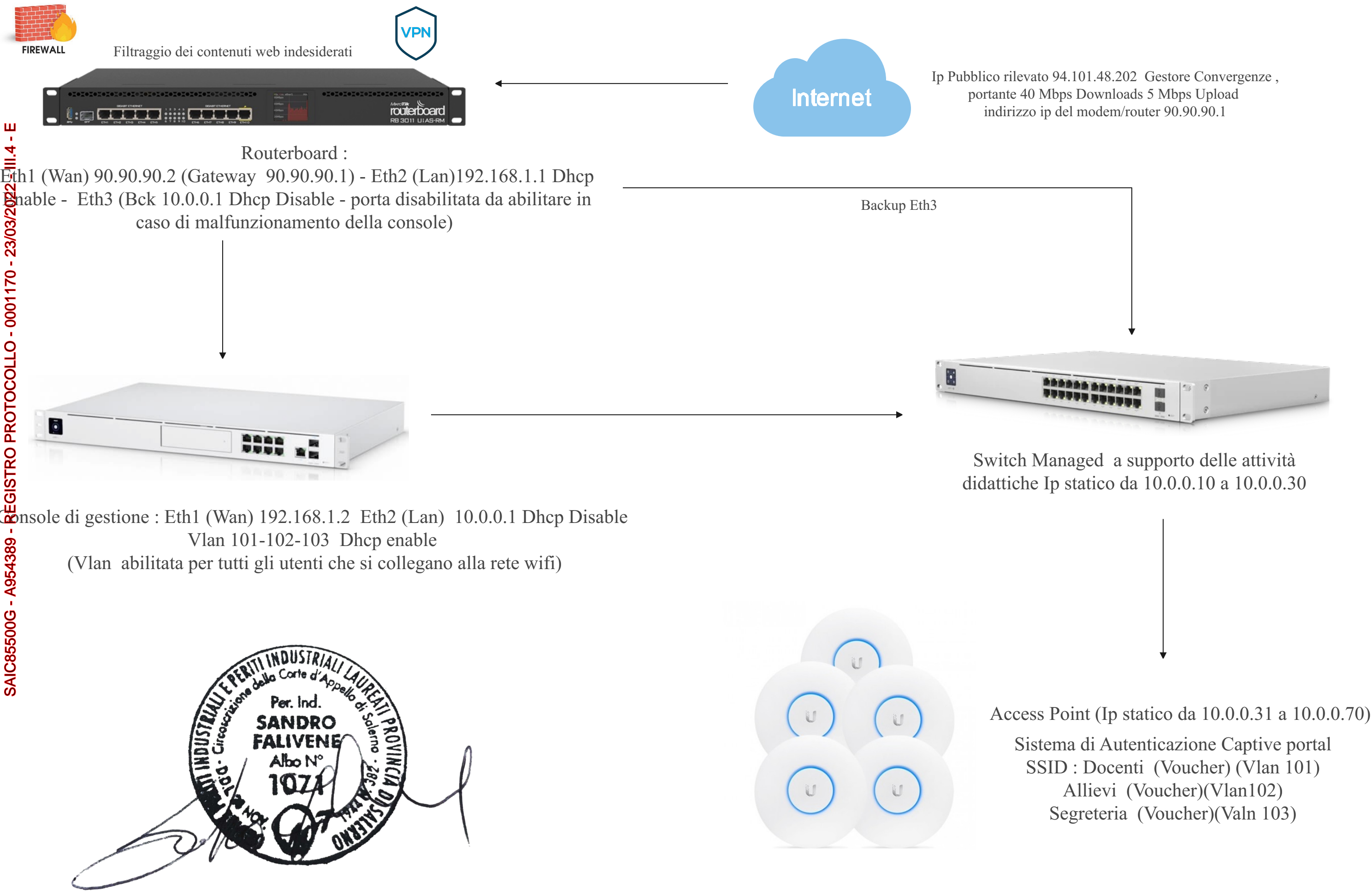
Armadio Rack presente da sostituire (Centro Stella R3)



ISTITUTO COMPRENSIVO PARMENIDE Via Elea,
84046 - Ascea (SA)

Sede Centrale Secondaria Marina - Piano Primo

DIAGRAMMA SISTEMISTICO SEDE DI PRIMARIA MARINA



Sede Primaria Marina - Piano Terra

LEGENDA



Access Point



Access Point presenti da riutilizzare



Access Point esistente da rimuovere



PdI

7,65

2,3

2,8

3,15

5,05

6,8

8,2

9,9

8,1

1,2

5,65

12,8

7,15

5,7

6,55

2,7

4,4

8,3

5,05

2,3

1,15

1,15

2,05

1

1

2,05

2,2

2,2

13,9

5,96

8,46

11,4

6

5,6

5,6

5,05

6,7

5,65

12,8

7,15

5,7

6,55

2,7

4,4

8,3

5,05

2,3

1,15

1,15

2,05

1

1

2,05

2,2

2,2

13,9

5,96

8,46

11,4

6

5,6

5,6

5,05

6,7

5,65

12,8

7,15

5,7

6,55

2,7

4,4

8,3

5,05

2,3

1,15

1,15

2,05

1

1

2,05

2,2

2,2

13,9

5,96

8,46

11,4

6

5,6

5,6

5,05

6,7

5,65

12,8

7,15

5,7

6,55

2,7

4,4

8,3

5,05

2,3

1,15

1,15

2,05

1

1

2,05

2,2

2,2

13,9

5,96

8,46

11,4

6

5,6

5,6

5,05

6,7

5,65

12,8

7,15

5,7

6,55

2,7

4,4

8,3

5,05

2,3

1,15

1,15

2,05

1

1

2,05

2,2

2,2

13,9

5,96

8,46

11,4

6

5,6

5,6

5,05

6,7

5,65

12,8

7,15

5,7

6,55

2,7

4,4

8,3

5,05

2,3

1,15

1,15

2,05

1

1

2,05

2,2

2,2

13,9

5,96

8,46

11,4

6

5,6

5,6

5,05

6,7

5,65

12,8

7,15

5,7

6,55

2,7

4,4

8,3

5,05

2,3

1,15

1,15

2,05

1

1

2,05

2,2

2,2

13,9

5,96

8,46

11,4

6

5,6

5,6

5,05

6,7

5,65

12,8

7,15

5,7

6,55

2,7

4,4

8,3

5,05

2,3

1,15

1,15

2,05

1

1

2,05

2,2

2,2

13,9

5,96

8,46

11,4

6

5,6

5,6

5,05

6,7

5,65

12,8

7,15

5,7

6,55

2,7

4,4

8,3

5,05

2,3

1,15

1,15

2,05

1

1

2,05

2,2

2,2

13,9

5,96

8,46

11,4

6

5,6

5,6

5,05

6,7

5,65

12,8

7,15

5,7

6,55

2,7

4,4

8,3

5,05

2,3

1,15

1,15

2,05

1

1

2,05

2,2

2,2

13,9

5,96

8,46

11,4

6

5,6

5,6

5,05

6,7

5,65

12,8

7,15

5,7

6,55

2,7

4,4

8,3

5,05

2,3

1,15

1,15

2,05

1

1

2,05

2,2

2,2

13,9

5,96

8,46


11,4

6

5,6

5,6

LEGENDA

	Access Point
	Access Point presenti da riutilizzare
	Access Point esistente da rimuovere
	PdI

