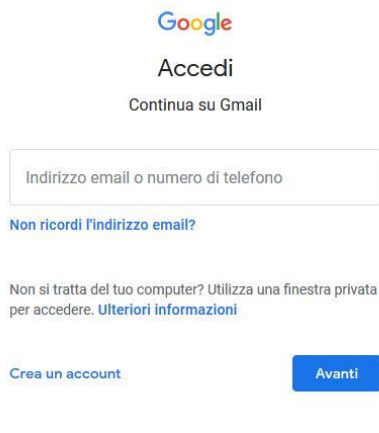
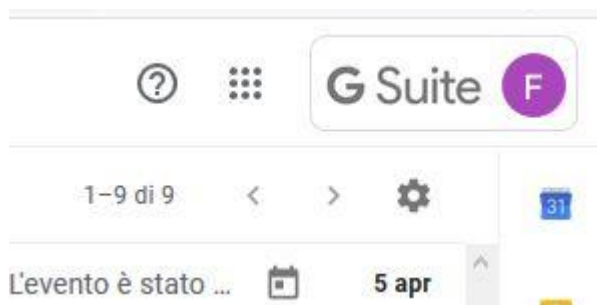


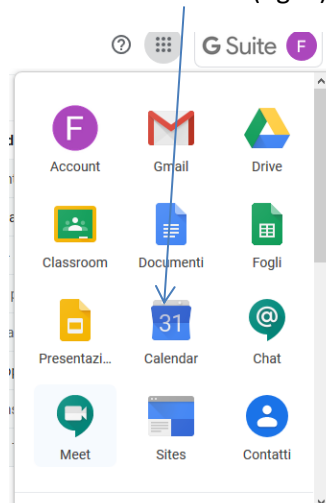
- Immettere le proprie credenziali di accesso nella pagina Gmail su Google aprendo uno dei browser a disposizione nel proprio dispositivo (Chrome, Firefox, Opera, ...) (fig. 1)
username (esempio nome.cognome@icmonteronidarbba.edu.it)
password



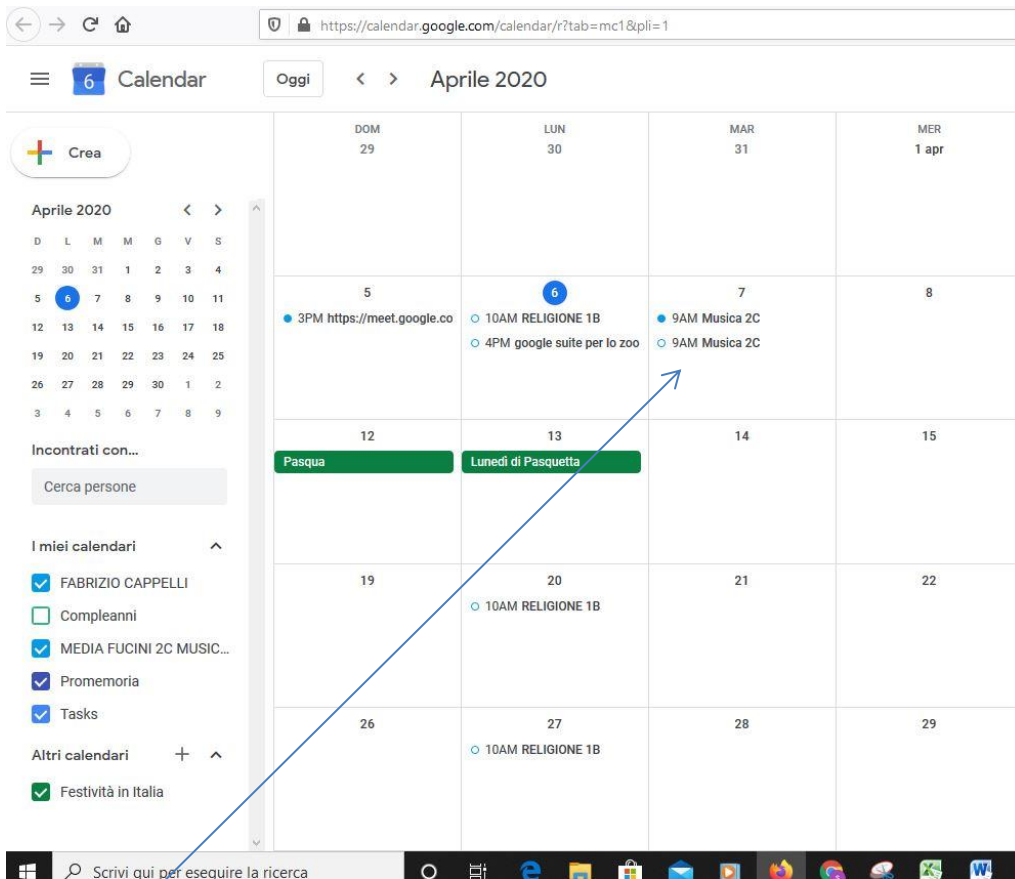
- Inserite le credenziali si apre una pagina della propria mail, in alto a destra vi è un quadrato di pallini, ben visibile in quanto è al centro tra un punto di domanda e la sigla GSuite come (fig. 2)



- Cliccare sul quadrato di pallini, automaticamente si apre una finestra con tutti i servizi offerti da GSuite, cliccare su Calendar (fig. 3),



- all'apertura della finestra di calendar avrà la possibilità di visualizzare gli eventi in programma. (fig. 4)



- Clicca sull'evento che suo figlio/a deve seguire.
- Si aprirà una finestra nel quale è scritto il link del meeting; in questo modo potrà entrare in videoconferenza all'istante

