




DICHIARAZIONE SITUAZIONE OCCUPAZIONALE

ai sensi dell'art. 47 della L. 108/2021 e art. 46 della L. 198/2006 *"Codice delle pari opportunità tra uomo e donna, a norma dell'articolo 6 della legge 28 novembre 2005, n. 246"*

Il sottoscritto Nicola de Cesare nato a  il  C.F. , in qualità di Amministratore Delegato di Gruppo Spaggiari Parma S.p.A. con sede legale in Via F. Bernini, n. 22/A, 43126 Parma (PR), C.F./P.IVA 00150470342 iscritta al Registro delle Imprese di Parma con n. 12309 del 10/07/1926, tel. 0521 2992, e-mail info@spaggiari.eu, PEC spaggiari@legalmail.it allega copia dell'ultimo rapporto redatto ai sensi dell'art. 46 della L. 198/2006 con attestazione della sua conformità a quello trasmesso alle rappresentanze sindacali e ai consiglieri delle pari opportunità.

Parma, lì 03/07/2025

Gruppo Spaggiari Parma S.p.A.

Nicola de Cesare

Amministratore Delegato

Rapporto periodico sulla situazione del personale maschile e femminile

Biennio 2022/2023

(art. 46 del D.Lgs. 11 aprile 2006, n.198 e successive
modificazioni)



Sezione 1 - Informazioni generali sull'azienda

Codice Fiscale*	00150470342			
Ragione Sociale*	GRUPPO SPAGGIARI PARMA S.P.A.			
Sede Legale	Comune*	PARMA	Cap*	43100
	Indirizzo*	VIA BERNINI 22/A		
	E-mail	spaggiari@legalmail.it		
	PEC	spaggiari@legalmail.it		
	Telefono	05212992		
Occupazione totale al 31/12/2023 (secondo anno del biennio)	Numero complessivo*	131	Di cui femmine*	63
Attività economica esercitata*	18.12.00 - Altra stampa			

Sezione 1.1 - Contratti Collettivi Nazionali del Lavoro

**Contratto applicato al maggior numero di
lavoratori*** GRAFICA - Industria

Sezione 1.1.1 - Eventuali altri Contratti Collettivi Nazionali applicati (0 ... n)

DIRIGENTI - Aziende Industriali

Sezione 1.1.2 - Eventuali altri contratti di II livello applicati (0 ... n)

Aziendale:	<input checked="" type="checkbox"/> Si	<input type="checkbox"/> No
Territoriale:	<input type="checkbox"/> Si	<input checked="" type="checkbox"/> No

Sezione 1.2 - Anagrafica unità produttive

Numero unità produttive: 4

Note

Sezione 2 - Informazioni generali sul numero complessivo di occupati

Tabella 2.1 - Totale occupati nel biennio

Occupati alle dipendenze al 31/12/2022 (primo anno del biennio) e al 31/12/2023 (secondo anno del biennio)

	DIRIGENTI		QUADRI		IMPIEGATI		OPERAI		TOTALE		di cui DISABILI e CAT. PROTETTE	
	M+F*	F*	M+F*	F*	M+F*	F*	M+F*	F*	M+F*	F*	M+F*	F*
Occupati alle dipendenze al 31/12/2022 (primo anno biennio)	3	2	12	1	97	51	16	6	128	60	8	7
Assunzioni	0	0	2	2	21	18	0	0	23	20	0	0
Cessazioni	2	1	0	0	16	14	2	2	20	17	0	0
Occupati alle dipendenze al 31/12/2023 (secondo anno biennio)	1	1	14	3	102	55	14	4	131	63	8	7

Tabella 2.2 - Occupati alle dipendenze, promossi e assunti per categoria professionale e livello di inquadramento - al 31/12/2023 (secondo anno del biennio)

CCNL		Livello	Occupati al 31/12/2023		PROMOSSO		ASSUNTI	
			M+F*	F*	M+F*	F*	M+F*	F*
		Dirigenti	1	1	0	0	0	0
DIRIGENTI - Aziende Industriali		1° Livello	1	1	0	0	0	0
		Quadri	14	3	0	0	2	2
GRAFICA - Industria		1° Livello	14	3	0	0	2	2
		Impiegati	102	55	15	7	21	18
GRAFICA - Industria		7° Livello	4	1	0	0	1	0
GRAFICA - Industria		6° Livello	11	4	2	1	2	2
GRAFICA - Industria		2° Livello	2	2	0	0	0	0

GRAFICA - Industria	5° Livello		8	1	1	0	0	0
GRAFICA - Industria	9° Livello		34	27	0	0	17	16
GRAFICA - Industria	8° Livello		38	16	10	5	1	0
GRAFICA - Industria	3° Livello		2	1	1	0	0	0
GRAFICA - Industria	10° Livello		2	2	1	1	0	0
GRAFICA - Industria	11° Livello		1	1	0	0	0	0
Operai			14	4	1	0	0	0
GRAFICA - Industria	8° Livello		7	3	1	0	0	0
GRAFICA - Industria	7° Livello		2	0	0	0	0	0
GRAFICA - Industria	9° Livello		5	1	0	0	0	0
TOTALE			131	63	16	7	23	20
di cui Disabili e Cat. Protette			8	7	2	2	0	0
GRAFICA - Industria	9° Livello		4	4	0	0	0	0
GRAFICA - Industria	8° Livello		3	2	1	1	0	0
GRAFICA - Industria	10° Livello		1	1	1	1	0	0

Tabella 2.3 - Occupati alle dipendenze per categoria professionale, tipo di contratto e condizione lavorativa - al 31/12/2023 (secondo anno del biennio)

	DIRIGENTI		QUADRI		IMPIEGATI		OPERAI		TOTALE		di cui DISABILI e CAT. PROTETTE	
	M+F*	F*	M+F*	F*	M+F*	F*	M+F*	F*	M+F*	F*	M+F*	F*
Contratti a tempo indeterminato	1	1	14	3	93	48	13	4	121	56	8	7
di cui Part Time	0	0	1	0	14	13	0	0	15	13	5	4
di cui intermittenti	0	0	0	0	0	0	0	0	0	0	0	0
di cui in lavoro agile	0	0	12	2	86	46	0	0	98	48	8	7
Contratti a tempo determinato	0	0	0	0	4	4	0	0	4	4	0	0
di cui Part Time	0	0	0	0	0	0	0	0	0	0	0	0
di cui intermittenti	0	0	0	0	0	0	0	0	0	0	0	0
di cui in lavoro agile	0	0	0	0	3	3	0	0	3	3	0	0
Apprendistato					5	3	1	0	6	3	0	0
Altro	0	0	0	0	0	0	0	0	0	0	0	0
TOTALE dipendenti	1	1	14	3	102	55	14	4	131	63	8	7
di cui Part Time	0	0	1	0	14	13	0	0	15	13	5	4
di cui intermittenti	0	0	0	0	0	0	0	0	0	0	0	0
di cui in lavoro agile	0	0	12	2	89	49	0	0	101	51	8	7
DIPENDENTI IN CIG	0	0	0	0	0	0	0	0	0	0	0	0
Dipendenti in stato di gravidanza o in congedo a qualunque titolo (es. aspettativa)	0	0	0	0	6	3	0	0	6	3	1	0
di cui in congedo obbligatorio di maternità/paternità	0	0	0	0	3	0	0	0	3	0	1	0
di cui in congedo parentale	0	0	0	0	3	3	0	0	3	3	0	0
LAVORATORI IN SOMMINISTRAZIONE	0	0	0	0	0	0	0	0	0	0	0	0
ORE LAVORATE	1774	1774	20405	2503	160244	83109	21687	6608	204110	93994	10808	9506
di cui ore di straordinario	0	0	0	0	1878	1173	435	104	2313	1277	50	50

Tabella 2.4 - Mobilità tra unità produttive, promozioni a categoria superiore, cessazioni e trasformazioni di contratti registrati nell'anno - al 31/12/2023 (secondo anno del biennio)

Mobilità tra unità produttive e promozioni a categoria superiore - al 31/12/2023 (secondo anno del biennio)

	DIRIGENTI		QUADRI		IMPIEGATI		OPERAI		TOTALE		di cui DISABILI e CAT. PROTETTE	
	M+F*	F*	M+F*	F*	M+F*	F*	M+F*	F*	M+F*	F*	M+F*	F*
Trasferiti tra unità produttive o dipendenze	0	0	0	0	1	1	0	0	1	1	0	0
Promossi a categoria superiore	0	0	0	0	0	0	0	0	0	0	0	0

Cessazioni dei rapporti di lavoro - al 31/12/2023 (secondo anno del biennio)

	DIRIGENTI		QUADRI		IMPIEGATI		OPERAI		TOTALE		di cui DISABILI e CAT. PROTETTE	
	M+F*	F*	M+F*	F*	M+F*	F*	M+F*	F*	M+F*	F*	M+F*	F*
Cessazioni	2	1	0	0	16	14	2	2	20	17	0	0

DI CUI

Licenziamenti collettivi	0	0	0	0	0	0	0	0	0	0	0	0
Licenziamenti individuali	0	0	0	0	0	0	0	0	0	0	0	0
Dimissioni	2	1	0	0	8	6	0	0	10	7	0	0
di cui riferite ad occupati con figli 0-3 anni	0	0	0	0	0	0	0	0	0	0	0	0
Risoluzione consensuale	0	0	0	0	0	0	0	0	0	0	0	0
Pensionamenti	0	0	0	0	0	0	1	1	1	1	0	0
Prepensionamenti	0	0	0	0	0	0	0	0	0	0	0	0
Altro	0	0	0	0	8	8	1	1	9	9	0	0

TRASFORMAZIONE DEI CONTRATTI

	DIRIGENTI		QUADRI		IMPIEGATI		OPERAI		TOTALE		di cui DISABILI e CAT. PROTETTE	
	M+F*	F*	M+F*	F*	M+F*	F*	M+F*	F*	M+F*	F*	M+F*	F*
Da tempo determinato a tempo indeterminato	0	0	0	0	1	1	0	0	1	1	1	1
Da Part Time a tempo pieno	0	0	0	0	1	1	0	0	1	1	0	0
Da tempo pieno a Part Time	0	0	0	0	3	3	0	0	3	3	0	0

Tabella 2.5 - Formazione del personale svolta nel corso del 2023 (secondo anno del biennio)

	DIRIGENTI		QUADRI		IMPIEGATI		OPERAI		TOTALE		di cui DISABILI e CAT. PROTETTE	
	M+F*	F*	M+F*	F*	M+F*	F*	M+F*	F*	M+F*	F*	M+F*	F*
Numero partecipanti	0	0	7	1	66	41	3	0	76	42	4	4
Numero totale ore di formazione	0	0	28	3	1424	858	287	0	1739	861	35	35

Tabella 2.6 - Processi e strumenti di selezione, reclutamento, accesso alla qualificazione professionale e manageriale

<p>Processi di reclutamento e selezione in fase di assunzione *</p>	<p><input checked="" type="checkbox"/> Programmi di reclutamento tramite scuola o università</p> <p><input type="checkbox"/> Fiere del lavoro</p> <p><input type="checkbox"/> Social Network</p> <p><input checked="" type="checkbox"/> Valutazione di c.v.</p> <p><input checked="" type="checkbox"/> Intervista/colloquio</p> <p><input type="checkbox"/> Concorso o altra procedura selettiva pubblica</p> <p><input type="checkbox"/> Prove attitudinali o di abilità</p> <p><input type="checkbox"/> Altro</p> <p>Specificare:</p>
<p>Procedure utilizzate per l'accesso alla qualificazione professionale e alla formazione manageriale *</p>	<p><input type="checkbox"/> Anzianità di servizio</p> <p><input type="checkbox"/> Colloquio motivazionale</p> <p><input type="checkbox"/> Titoli acquisiti</p> <p><input checked="" type="checkbox"/> Specifica competenza acquisita</p> <p><input type="checkbox"/> Valutazione della performance</p> <p><input type="checkbox"/> Esami o concorsi interni</p> <p><input type="checkbox"/> Altro</p> <p>Specificare:</p>
<p>Strumenti e sulle misure resi disponibili per promuovere la conciliazione dei tempi di vita e di lavoro *</p>	<p><input type="checkbox"/> Congedi e permessi ulteriori rispetto a quelli obbligatori</p> <p><input type="checkbox"/> Flessibilità oraria in entrata e uscita</p> <p><input type="checkbox"/> Banca delle ore</p> <p><input checked="" type="checkbox"/> Smart working o altre forme di lavoro da remoto</p> <p><input type="checkbox"/> Bonus nascita</p> <p><input type="checkbox"/> Contributi o convenzioni per asili nido</p> <p><input type="checkbox"/> Contributi o convenzioni per attività extra scolastiche dei figli dei dipendenti</p> <p><input type="checkbox"/> Servizi di supporto alla genitorialità (es. nido aziendale, spazio studio, baby sitter a domicilio, ecc.)</p> <p><input type="checkbox"/> Facilitazioni al trasferimento di sede</p> <p><input type="checkbox"/> Altro</p> <p>Specificare:</p>

<p>Presenza di politiche aziendali a garanzia di un ambiente di lavoro inclusivo *</p>	<div> <input type="checkbox"/> Mensa aziendale </div> <div> <input type="checkbox"/> Maggiordomo aziendale </div> <div> <input type="checkbox"/> Servizi di navetta </div> <div> <input type="checkbox"/> Mobility manager </div> <div> <input type="checkbox"/> Diversity manager </div> <div> <input type="checkbox"/> Disability manager </div> <div> <input type="checkbox"/> Codice di Condotta – consigliere/a di fiducia </div> <div> <input type="checkbox"/> Palestra aziendale o convenzioni con centri sportivi </div> <div> <input type="checkbox"/> Attività ricreative e culturali extra lavorative </div> <div> <input type="checkbox"/> Sportelli di ascolto/supporto psicologico </div> <div> <input checked="" type="checkbox"/> Altro </div> <div> Specificare: SALA RISTORO </div>
<p>Criteri adottati per le progressioni di carriera *</p>	<div> <input type="checkbox"/> Anzianità di servizio </div> <div> <input type="checkbox"/> Titoli acquisiti </div> <div> <input checked="" type="checkbox"/> Formazione specifica </div> <div> <input type="checkbox"/> Valutazione delle performance </div> <div> <input type="checkbox"/> Esami e concorsi interni </div> <div> <input type="checkbox"/> Altro </div> <div> Specificare: </div>

Tabella 2.7 - Retribuzione iniziale per categoria professionale (al 31/12/2022)

MONTE RETRIBUTIVO ANNUO LORDO

	M+F*	F*
Dirigenti	€ 276.990,00	€ 186.446,00
Quadri	€ 650.934,00	€ 58.636,00
Impiegati	€ 2.617.337,00	€ 1.210.047,00
Operai	€ 386.435,00	€ 144.462,00
di cui Disabili e cat. protette	€ 143.352,00	€ 119.560,00

**Tabella 2.8 - Retribuzione annua per categoria professionale e livello di inquadramento - al 31/12/2023
(secondo anno del biennio)**

CCNL	Livello		MONTE RETRIBUTIVO ANNUO LORDO		di cui componenti accessori del salario, straordinari, superminimi, premi di produttività e altro	
			M+F*	F*	M+F*	F*
Dirigenti			€ 99.860,00	€ 99.860,00	€ 25.065,12	€ 25.065,12
DIRIGENTI - Aziende Industriali	1° Livello		€ 99.860,00	€ 99.860,00	€ 25.065,12	€ 25.065,12
Quadri			€ 684.418,00	€ 87.451,00	€ 274.506,72	€ 44.681,15
GRAFICA - Industria	1° Livello		€ 684.418,00	€ 87.451,00	€ 274.506,72	€ 44.681,15
Impiegati			€ 2.970.889,00	€ 1.430.903,00	€ 497.414,89	€ 188.956,88
GRAFICA - Industria	7° Livello		€ 113.579,00	€ 29.999,00	€ 21.306,98	€ 1.974,62
GRAFICA - Industria	6° Livello		€ 392.232,00	€ 127.187,00	€ 72.090,25	€ 15.495,63
GRAFICA - Industria	2° Livello		€ 158.262,00	€ 158.262,00	€ 83.232,73	€ 83.232,73
GRAFICA - Industria	5° Livello		€ 301.247,00	€ 30.514,00	€ 54.140,12	€ 5.216,51
GRAFICA - Industria	9° Livello		€ 721.990,00	€ 548.214,00	€ 50.824,17	€ 29.118,09
GRAFICA - Industria	8° Livello		€ 1.148.560,00	€ 434.748,00	€ 195.939,58	€ 36.391,80
GRAFICA - Industria	3° Livello		€ 77.029,00	€ 43.989,00	€ 13.622,32	€ 11.268,76
GRAFICA - Industria	10° Livello		€ 33.882,00	€ 33.882,00	€ 3.251,74	€ 3.251,74
GRAFICA - Industria	11° Livello		€ 24.108,00	€ 24.108,00	€ 3.007,00	€ 3.007,00
Operai			€ 358.311,00	€ 107.795,00	€ 29.264,08	€ 5.405,31
GRAFICA - Industria	8° Livello		€ 168.073,00	€ 83.703,00	€ 9.908,37	€ 5.239,87
GRAFICA - Industria	7° Livello		€ 70.533,00	€ 0,00	€ 14.819,95	€ 0,00
GRAFICA - Industria	9° Livello		€ 119.705,00	€ 24.092,00	€ 4.535,76	€ 165,44
di cui Disabili e cat. protette			€ 167.782,00	€ 145.452,00	€ 5.243,03	€ 4.194,71
GRAFICA - Industria	9° Livello		€ 86.887,00	€ 86.887,00	€ 3.478,79	€ 3.478,79
GRAFICA - Industria	8° Livello		€ 66.893,00	€ 44.563,00	€ 1.619,62	€ 571,30
GRAFICA - Industria	10° Livello		€ 14.002,00	€ 14.002,00	€ 144,62	€ 144,62

Tabella 2.8.1 - Dettaglio componenti accessorie del salario

	DIRIGENTI		QUADRI		IMPIEGATI		OPERAI		TOTALE		di cui DISABILI e CAT. PROTETTE	
	M+F*	F*	M+F*	F*	M+F*	F*	M+F*	F*	M+F*	F*	M+F*	F*
Straordinari	€ 0,00	€ 0,00	€ 0,00	€ 0,00	€ 30.512, 49	€ 18.256, 32	€ 6.741,7 7	€ 1.626,8 3	€ 37.254, 26	€ 19.883, 15	€ 682,37	€ 682,37
Superminimi individuali	€ 0,00	€ 0,00	€ 45.896, 30	€ 15.506, 64	€ 95.374, 41	€ 25.336, 59	€ 1.540,0 0	€ 0,00	€ 142.810 ,71	€ 40.843, 23	€ 0,00	€ 0,00
Premi di produttività	€ 18.000, 00	€ 18.000, 00	€ 136.025 ,00	€ 13.500, 00	€ 315.410 ,00	€ 121.588 ,00	€ 17.900, 00	€ 3.200,0 0	€ 487.335 ,00	€ 156.288 ,00	€ 2.500,0 0	€ 2.500,0 0
Altro (es. Benefit Aziendali)	€ 7.065,1 2	€ 7.065,1 2	€ 92.585, 42	€ 15.674, 51	€ 56.117, 99	€ 23.775, 97	€ 3.082,3 1	€ 578,48	€ 158.850 ,84	€ 47.094, 08	€ 2.060,6 6	€ 1.012,3 4

Elenco delle componenti accessorie valorizzate nella riga "Altro (es. Benefit Aziendali)":

e.d.r., str.forfait, Benefit, fut.scatti ass, ind.dis.mans.

Sezione 3 - Informazioni generali sulle unità produttive nell'ambito provinciale

Tabella 3.1 - Occupati per provincia con più di cinquanta dipendenti, al 31/12/2023 (secondo anno del biennio) - (0..n)

	PROVINCIA	DIRIGENTI		QUADRI		IMPIEGATI		OPERAI		TOTALE		di cui DISABILI e CAT. PROTETTE	
		M+F	F	M+F	F	M+F	F	M+F	F	M+F	F	M+F	F
#. 1	PARMA	0	0	10	3	68	43	14	4	92	50	8	7