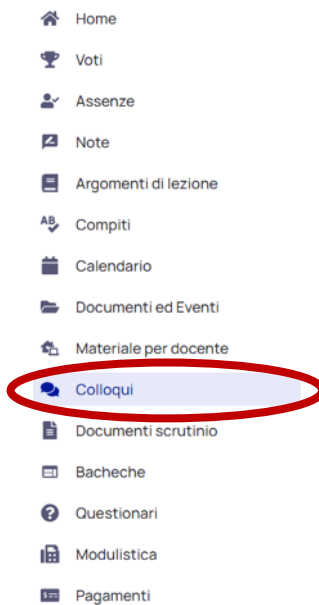


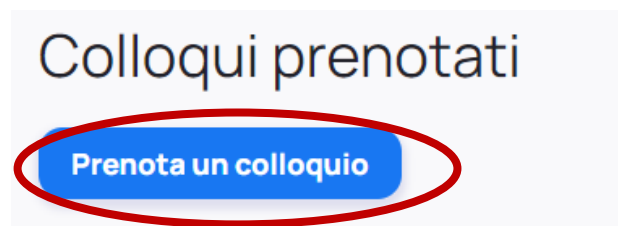
## TUTORIAL PER COLLOQUI CON I DOCENTI

Per prima cosa prenotare il colloquio tramite il registro elettronico Nuvola.

Entrare su Nuvola e nel menù di sinistra cliccare su “Colloqui”



Cliccare su prenota un colloquio:



Apparirà l’elenco di tutti i docenti che hanno ancora colloqui disponibili (non prenotati da altri genitori). Selezionare il docente che si vuole incontrare:

<b>MARIANGELA ABATE</b> SOSTEGNO
<b>DANIELA MAGGIPINTO</b> SOSTEGNO
<b>ILARIA NERI</b> SOSTEGNO
<b>ANNALISA SIGNORE</b> ARTE E IMMAGINE, EDUCAZIONE CIVICA
<b>ENRICA TRASTULLO</b> EDUCAZIONE CIVICA, MATEMATICA, SCIENZE
<b>ELIANA CAMMARATA</b> EDUCAZIONE CIVICA, TECNOLOGIA

Appariranno date e orari disponibili. Cliccare sull'ora per prenotare.

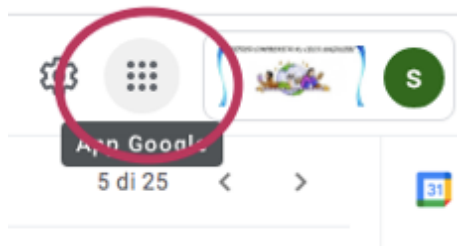
[Cerca](#)

**19 ottobre 2023**

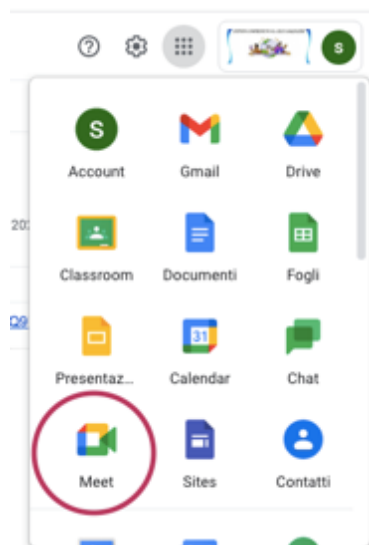
<b>10:28</b> 9min Colloquio individuale colloquio su meet	<b>10:37</b> 9min Colloquio individuale colloquio su meet	<b>10:46</b> 9min Colloquio individuale colloquio su meet
--	--	--

Il giorno in cui deve essere svolto il colloquio, entrare su Google con l'account @ceccoangiolieri3.edu.it di vostro figlio/a

Cliccare sulle App di Google



Cliccare su Meet



Nel riquadro "Inserisci un codice" scrivere il cognome del docente con cui avere il colloquio.

## Videoconferenze sicure per tutti

Connettiti, collabora e festeggia ovunque tu sia con Google Meet



Cliccare su partecipa e attendere di essere ammesso alla riunione

## Videoconferenze sicure per tutti

Connettiti, collabora e festeggia ovunque tu sia con Google Meet

