



Relazione Conto Consuntivo A.F. 2025

1. Premessa

1.1. Premessa

Il conto consuntivo per l'anno 2025 riepiloga i dati contabili di gestione dell'Istituzione Scolastica secondo quanto disposto dagli art. 23, c. 1 del Decreto Interministeriale del 28 Agosto 2018 n. 129, ed eventuali successive modificazioni. Il conto consuntivo si compone di:

- Conto finanziario (Mod. H)
- Rendiconti progetti/attività/gestioni economiche separate (Mod. I)
- Situazione amministrativa definitiva (Mod. J)
- Conto del patrimonio (Mod. K)
- Elenco residui attivi e passivi (Mod. L)
- Prospetto delle spese per il personale (Mod. M)
- Riepilogo per aggregato di entrata e tipologia di spesa (Mod. N)

La presente relazione ha lo scopo di illustrare le Entrate, le Spese e la composizione dell'avanzo di amministrazione al 31/12/2025 per facilitare l'analisi gestionale del Programma Annuale 2025 approvato dal Consiglio d'Istituto il 03/02/2025 con provvedimento n. 5 e i risultati conseguiti in relazione agli obiettivi programmati nel P.T.O.F. dell'Istituzione Scolastica.

TSPC02000N - AF83226 - REGISTRO PROTOCOLLO - 0005260 - 13/04/2026 - VI.3 - U



2. Riepilogo dati contabili

2.1. Risultanze contabili

Entrate	Importo	Uscite	Importo	Entrate - Uscite
Programmazione definitiva	1.236.839,79	Programmazione definitiva	1.236.816,79	Disp. fin. da programmare 23,00
Accertamenti	547.258,54	Impegni	575.978,29	Disavanzo di competenza 28.719,75
Saldo di cassa iniziale (01/01/2025) (A)				413.849,24
Riscossioni competenza residui (B)	665.589,82	Pagamenti competenza residui (C)	569.153,99	
Saldo di cassa finale (31/12/2025) (D) (D=A+B-C)				510.285,07
Somme rimaste da riscuotere (E)	0,00	Somme rimaste da pagare (F)	7.124,30	Accertamenti non riscossi - Impegni non pagati (nell'anno) -7.124,30
Residui anni precedenti non ancora riscossi (G)	194.609,95	Residui anni precedenti non ancora pagati (H)	36.909,22	
Totale residui attivi (I=E+G)	194.609,95	Totale residui passivi (L=F+H)	44.033,52	Residui Attivi - Residui Passivi 150.576,43

TSPC02000N - AF83226 - REGISTRO PROTOCOLLO - 0005260 - 13/04/2026 - VI.3 - U

Relazione sulle risultanze contabili – Esercizio 2025

Come già accennato, la presente relazione ha lo scopo di illustrare in maniera sintetica e sistematica le risultanze contabili relative all'esercizio finanziario 2025, evidenziando gli aspetti principali della gestione di competenza e di cassa.

1. Programmazione e gestione di competenza

La programmazione definitiva delle entrate per l'anno 2025 ammonta a € 1.236.839,79, mentre quella delle uscite è pari a € 1.236.816,79.

Per quanto riguarda la gestione di competenza, gli accertamenti registrati sono pari a € 547.258,54, a fronte di impegni per € 575.978,29.

2. Gestione di cassa

Il saldo di cassa iniziale al 1° gennaio 2025 è pari a € 413.849,24. Nel corso dell'anno si sono registrate riscossioni complessive per € 665.589,82 e pagamenti per € 569.153,99.

Il saldo di cassa finale al 31 dicembre 2025 risulta pertanto pari a € 510.285,07, determinato dalla seguente relazione:

Saldo iniziale + riscossioni – pagamenti = saldo finale

L'andamento della gestione di cassa evidenzia un incremento della liquidità disponibile rispetto all'inizio dell'esercizio.

3. Residui attivi e passivi

Alla chiusura dell'esercizio si rilevano:

Per quanto riguarda i residui provenienti dagli anni precedenti:

residui attivi: € 194.609,95

residui passivi: € 36.909,22

Il totale dei residui attivi ammonta quindi a € 194.609,95, mentre il totale dei residui passivi è pari a € 44.033,52.

La differenza tra residui attivi e passivi è positiva per € 150.576,43, evidenziando una situazione complessivamente favorevole sotto il profilo dei crediti rispetto ai debiti.

4. Considerazioni finali

Dall'analisi complessiva emerge:

un sostanziale equilibrio nella fase di programmazione;

Firmato digitalmente da CESIRA MILITELLO



una gestione di cassa positiva, con incremento del saldo finale;
una situazione dei residui complessivamente favorevole, grazie alla prevalenza dei residui attivi su quelli passivi.
Nel complesso, la solidità della cassa e la consistenza dei residui attivi contribuiscono a mantenere un equilibrio finanziario generale.

TSPC02000N - AF83226 - REGISTRO PROTOCOLLO - 0005260 - 13/04/2026 - VI.3 - U



3. Conto Finanziario

3.1. Analisi delle entrate

Si riepilogano di seguito le informazioni di riepilogo riguardanti le Entrate dell'anno 2025

Aggregato	Programmazione definitiva (a)	Somme accertate (b)	Disponibilità (b/a)
1. Avanzo di amministrazione presunto	689.581,25	0,00	0,00 %
2. Finanziamenti dall' Unione Europea	33.950,60	33.950,60	100,00 %
3. Finanziamenti dallo Stato	51.596,35	51.596,35	100,00 %
4. Finanziamenti dalla Regione	70.636,00	70.636,00	100,00 %
5. Finanziamenti da Enti locali o da altre Istituzioni pubbliche	15.039,27	15.039,27	100,00 %
6. Contributi da privati	369.240,75	369.240,75	100,00 %
8. Rimborsi e restituzione somme	303,00	303,00	100,00 %
11. Sponsor e utilizzo locali	6.492,20	6.492,20	100,00 %
12. Altre entrate	0,37	0,37	100,00 %
Totale Entrate	1.236.839,79	547.258,54	
Disavanzo di competenza		28.719,75	
Totale a pareggio		575.978,29	

TSPC02000N - AF83226 - REGISTRO PROTOCOLLO - 0005260 - 13/04/2026 - VI.3 - U

3.1. Analisi delle entrate – Esercizio 2025

La presente sezione analizza la composizione e il grado di realizzazione delle entrate previste per l'esercizio finanziario 2025, mettendo in evidenza il rapporto tra programmazione definitiva e somme effettivamente accertate.

1. Struttura delle entrate

La programmazione definitiva delle entrate ammonta complessivamente a € 1.236.839,79, mentre le somme accertate risultano pari a € 547.258,54.

Tra le principali fonti di finanziamento si evidenziano:

Avanzo di amministrazione presunto: € 689.581,25;

Finanziamenti pubblici, così articolati: Unione Europea: € 33.950,60 (100%);

Stato: € 51.596,35 (100%);

Regione: € 70.636,00 (100%);

Enti locali e altre istituzioni pubbliche: € 15.039,27 (100%);

Contributi da privati: € 369.240,75 (100%), che rappresentano la componente più rilevante delle entrate accertate;

Altre voci residuali, tra cui: rimborsi e restituzioni: € 303,00;

sponsor e utilizzo locali: € 6.492,20;

altre entrate: € 0,37.

2. Equilibrio finanziario

Il totale delle entrate accertate (€ 547.258,54), a fronte degli impegni di spesa (€ 575.978,29), determina un disavanzo di competenza pari a € 28.719,75.

Il pareggio finanziario viene comunque garantito considerando il totale complessivo delle risorse disponibili, che consente di coprire integralmente le uscite.

3. Considerazioni finali

Firmato digitalmente da CESIRA MILITELLO



L'analisi delle entrate evidenzia:

una forte capacità di accertamento delle risorse previste;
una significativa incidenza dei contributi da privati, che costituiscono una delle principale fonti di finanziamento;
una solida partecipazione delle istituzioni pubbliche (Unione Europea, Stato, Regione ed enti locali);
una corretta impostazione della programmazione, con scostamenti nulli rispetto alle previsioni (ad eccezione dell'avanzo).
Nel complesso, la gestione delle entrate per l'anno 2025 risulta efficiente, equilibrata e coerente con gli obiettivi programmati.

TSPC02000N - AF83226 - REGISTRO PROTOCOLLO - 0005260 - 13/04/2026 - VI.3 - U



Per ogni voce di entrata si riporta il dettaglio della previsione iniziale, delle variazioni in corso d'anno e quindi della previsione definitiva approvata.

1 - Avanzo di amministrazione presunto

Aggregato	Voce	Descrizione	Previsione iniziale	Variazione	Importo definitivo
1		Avanzo di amministrazione presunto	689.581,25	0,00	689.581,25
	2	Vincolato	620.541,66	0,00	620.541,66
	1	Non vincolato	69.039,59	0,00	69.039,59

3.1.1. Avanzo di amministrazione presunto

L'avanzo di amministrazione presunto per l'esercizio finanziario 2025 ammonta complessivamente a € 689.581,25, senza variazioni rispetto alla previsione iniziale.

Tale importo risulta suddiviso nelle seguenti componenti:

Quota vincolata: € 620.541,66

Quota non vincolata: € 69.039,59

La parte vincolata rappresenta la componente prevalente dell'avanzo e risulta destinata a specifiche finalità già individuate, in conformità ai vincoli di destinazione derivanti da normative, finanziamenti o deliberazioni precedenti.

La quota non vincolata, pari a € 69.039,59, costituisce invece la parte disponibile dell'avanzo e può essere utilizzata per il finanziamento di nuove attività o per il riequilibrio della gestione finanziaria.

Si evidenzia che, nel corso dell'esercizio 2025, non sono state apportate variazioni all'avanzo di amministrazione presunto, a conferma della stabilità della previsione iniziale.

Come già rilevato nell'analisi generale delle entrate, tale aggregato non genera accertamenti di competenza, ma rappresenta una risorsa finanziaria utilizzabile a copertura delle spese.

Considerazioni

La consistenza dell'avanzo di amministrazione, in particolare della componente vincolata, evidenzia:

- una significativa disponibilità di risorse destinate a specifici interventi;
- una gestione prudentiale delle risorse negli esercizi precedenti;
- una limitata flessibilità della quota utilizzabile liberamente, data la ridotta incidenza della parte non vincolata.

Nel complesso, l'avanzo di amministrazione costituisce un elemento fondamentale per il mantenimento degli equilibri di bilancio e per la sostenibilità della programmazione futura.

2 - Finanziamenti dall'Unione Europea

Aggregato	Voce	Descrizione	Previsione iniziale	Previsione definitiva	Somme accertate	Riscosso	Rimaste da riscuotere	Differenze in + o -
2		Finanziamenti dall'Unione Europea	0,00	33.950,60	33.950,60	33.950,60	0,00	0,00
	3	Altri finanziamenti dall'Unione Europea	0,00	33.950,60	33.950,60	33.950,60	0,00	0,00

3.1.2. Finanziamenti dall'Unione Europea

Nel corso dell'esercizio finanziario 2025, i finanziamenti provenienti dall'Unione Europea presentano una previsione iniziale pari a € 0,00, successivamente aggiornata a € 33.950,60 in sede di programmazione definitiva.

L'intero importo previsto è stato completamente accertato e riscosso nel corso dell'anno, come evidenziato dai seguenti dati:

Firmato digitalmente da CESIRA MILITELLO



Previsione definitiva: € 33.950,60
 Somme accertate: € 33.950,60
 Riscossioni: € 33.950,60
 Somme rimaste da riscuotere: € 0,00
 Differenze: € 0,00

Le risorse risultano interamente riconducibili alla voce "Altri finanziamenti dall'Unione Europea".

Analisi della gestione

L'andamento di tale aggregato evidenzia:

- un inserimento in bilancio avvenuto in corso d'anno, come dimostrato dall'assenza di previsione iniziale;
- una piena capacità di accertamento delle risorse assegnate;
- una gestione particolarmente efficiente sotto il profilo della riscossione, con incasso integrale delle somme entro la chiusura dell'esercizio;
- l'assenza di residui attivi, indice di una gestione finanziaria puntuale ed efficace.

Considerazioni

I finanziamenti dell'Unione Europea rappresentano una componente significativa delle entrate vincolate e testimoniano la capacità dell'ente di accedere a risorse esterne.

La completa realizzazione delle previsioni e la tempestiva riscossione contribuiscono positivamente alla liquidità dell'ente e al mantenimento degli equilibri finanziari.

3 - Finanziamenti dallo Stato

Aggregato	Voce	Descrizione	Previsione iniziale	Previsione definitiva	Somme accertate	Riscosso	Rimaste da riscuotere	Differenze in + o -
3		Finanziamenti dallo Stato	22.877,96	51.596,35	51.596,35	51.596,35	0,00	0,00
	1	Dotazione ordinaria	22.877,96	51.491,35	51.491,35	51.491,35	0,00	0,00
	6	Altri finanziamenti vincolati dallo Stato	0,00	105,00	105,00	105,00	0,00	0,00

3.1.3. Finanziamenti dallo Stato

Nel corso dell'esercizio finanziario 2025, i finanziamenti provenienti dallo Stato evidenziano un incremento significativo rispetto alla previsione iniziale.

La previsione iniziale, pari a € 22.877,96, è stata aggiornata in sede di programmazione definitiva a € 51.596,35, con un aumento complessivo di € 28.718,39.

L'intero importo previsto è stato completamente accertato e riscosso, come di seguito riportato:

Previsione definitiva: € 51.596,35
 Somme accertate: € 51.596,35
 Riscossioni: € 51.596,35
 Somme rimaste da riscuotere: € 0,00
 Differenze: € 0,00

Composizione dei finanziamenti

I finanziamenti statali risultano così articolati:

Dotazione ordinaria:previsione iniziale: € 22.877,96
 previsione definitiva: € 51.491,35
 somme accertate e riscosse: € 51.491,35
 Altri finanziamenti vincolati dallo Stato:previsione iniziale: € 0,00
 previsione definitiva: € 105,00
 somme accertate e riscosse: € 105,00

Analisi della gestione

Firmato digitalmente da CESIRA MILITELLO

TSPC02000N - AF83226 - REGISTRO PROTOGOLLO - 0005260 - 13/04/2026 - VI.3 - U



L'analisi evidenzia:

- un significativo incremento delle risorse statali in corso d'anno, in particolare sulla dotazione ordinaria;
- una piena corrispondenza tra previsione definitiva, accertamenti e riscossioni;
- l'assenza totale di residui attivi, a conferma dell'efficienza nella gestione degli incassi;
- una gestione finanziaria accurata, senza scostamenti tra quanto previsto e quanto effettivamente realizzato.

Considerazioni

I finanziamenti statali rappresentano una componente stabile e affidabile delle entrate dell'ente. L'incremento registrato nel corso dell'esercizio ha contribuito positivamente al sostegno delle attività programmate.

La completa realizzazione delle entrate e la tempestiva riscossione confermano una gestione efficace e coerente con le previsioni aggiornate, rafforzando l'equilibrio finanziario complessivo.

4 - Finanziamenti dalla Regione

Aggregato	Voce	Descrizione	Previsione iniziale	Previsione definitiva	Somme accertate	Riscosso	Rimaste da riscuotere	Differenze in + o -
4		Finanziamenti dalla Regione	0,00	70.636,00	70.636,00	70.636,00	0,00	0,00
	4	Altri finanziamenti vincolati	0,00	70.636,00	70.636,00	70.636,00	0,00	0,00

3.1.4. Finanziamenti dalla Regione

Nel corso dell'esercizio finanziario 2025, i finanziamenti provenienti dalla Regione risultano inizialmente non previsti, con una previsione iniziale pari a € 0,00, e successivamente inseriti in bilancio fino a raggiungere una previsione definitiva di € 70.636,00.

L'intero importo è stato completamente accertato e riscosso nel corso dell'esercizio, come di seguito evidenziato:

Previsione definitiva: € 70.636,00

Somme accertate: € 70.636,00

Riscossioni: € 70.636,00

Somme rimaste da riscuotere: € 0,00

Differenze: € 0,00

Tali risorse sono interamente classificate nella voce "Altri finanziamenti vincolati".

Analisi della gestione

L'andamento dell'aggregato evidenzia:

- l'acquisizione di risorse regionali nel corso dell'anno, non previste inizialmente;
- una piena capacità di accertamento delle somme assegnate;
- una gestione efficiente delle riscossioni, con incasso totale entro la chiusura dell'esercizio;
- l'assenza di residui attivi, indice di tempestività e precisione nella gestione finanziaria.

Considerazioni

I finanziamenti regionali rappresentano una componente rilevante delle entrate vincolate e testimoniano la capacità dell'ente di intercettare risorse aggiuntive rispetto alla programmazione iniziale.

La completa realizzazione delle previsioni e la totale riscossione delle somme contribuiscono positivamente alla liquidità e alla stabilità finanziaria complessiva.

5 - Finanziamenti da Enti locali o da altre Istituzioni pubbliche

Firmato digitalmente da CESIRA MILITELLO



Aggregato	Voce	Descrizione	Previsione iniziale	Previsione definitiva	Somme accertate	Riscosso	Rimaste da riscuotere	Differenze in + o -
5		Finanziamenti da Enti locali o da altre Istituzioni pubbliche	0,00	15.039,27	15.039,27	15.039,27	0,00	0,00
	4	Comune vincolati	0,00	3.282,07	3.282,07	3.282,07	0,00	0,00
	6	Altre Istituzioni vincolati	0,00	11.757,20	11.757,20	11.757,20	0,00	0,00

6 - Contributi da privati

Aggregato	Descrizione	Previsione iniziale	Previsione definitiva	Somme accertate	Riscosso	Rimaste da riscuotere	Differenze in + o -
6	Contributi da privati	23.000,00	369.240,75	369.240,75	369.240,75	0,00	0,00

Aggregato	Voce	Descrizione	Previsione iniziale	Previsione definitiva	Somme accertate	Riscosso	Rimaste da riscuotere	Differenze in + o -
6		Contributi da privati	23.000,00	369.240,75	369.240,75	369.240,75	0,00	0,00
	1	Contributi volontari da famiglie	18.000,00	22.470,00	22.470,00	22.470,00	0,00	0,00
	2	Contributi per iscrizione alunni	0,00	600,00	600,00	600,00	0,00	0,00
	4	Contributi per visite, viaggi e programmi di studio all'estero	0,00	333.837,25	333.837,25	333.837,25	0,00	0,00
	6	Contributi per copertura assicurativa personale	0,00	128,70	128,70	128,70	0,00	0,00
	7	Altri contributi da famiglie non vincolati	0,00	600,00	600,00	600,00	0,00	0,00
	8	Contributi da imprese non vincolati	0,00	90,05	90,05	90,05	0,00	0,00
	10	Altri contributi da famiglie vincolati	5.000,00	8.834,75	8.834,75	8.834,75	0,00	0,00
	11	Contributi da imprese vincolati	0,00	680,00	680,00	680,00	0,00	0,00
	12	Contributi da Istituzioni sociali private vincolati	0,00	2.000,00	2.000,00	2.000,00	0,00	0,00

8 - Rimborsi e restituzione somme

Aggregato	Voce	Descrizione	Previsione iniziale	Previsione definitiva	Somme accertate	Riscosso	Rimaste da riscuotere	Differenze in + o -
8		Rimborsi e restituzione somme	0,00	303,00	303,00	303,00	0,00	0,00
	5	Rimborsi, recuperi e restituzioni di somme non dovute o incassate in eccesso da Imprese	0,00	303,00	303,00	303,00	0,00	0,00

11 - Sponsor e utilizzo locali

Aggregato	Voce	Descrizione	Previsione iniziale	Previsione definitiva	Somme accertate	Riscosso	Rimaste da riscuotere	Differenze in + o -
11		Sponsor e utilizzo locali	0,00	6.492,20	6.492,20	6.492,20	0,00	0,00
	1	Proventi derivanti dalle sponsorizzazioni	0,00	6.492,20	6.492,20	6.492,20	0,00	0,00

12 - Altre entrate

Aggregato	Voce	Descrizione	Previsione iniziale	Previsione definitiva	Somme accertate	Riscosso	Rimaste da riscuotere	Differenze in + o -
-----------	------	-------------	---------------------	-----------------------	-----------------	----------	-----------------------	---------------------

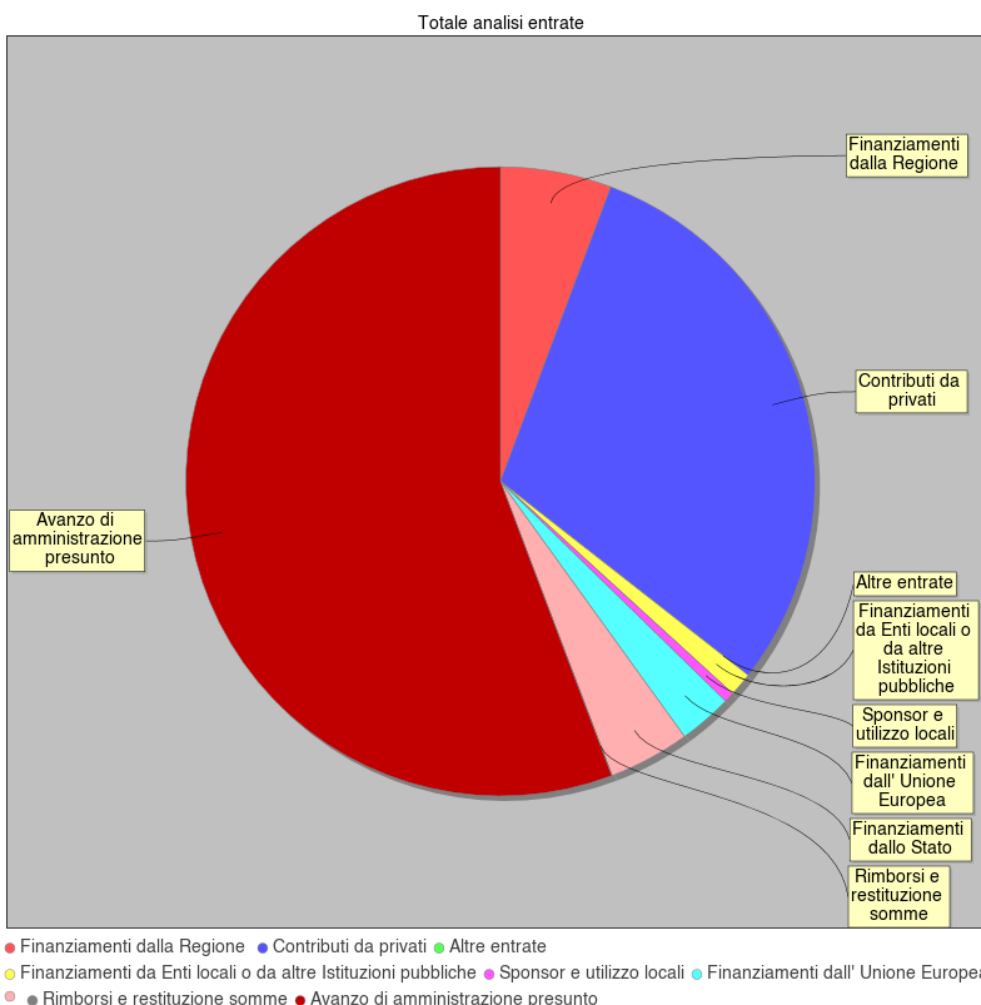
Firmato digitalmente da CESIRA MILITELLO

TSPC02000N - AF83226 - REGISTRO PROTOCOLLO - 0005260 - 13/04/2026 - VI.3 - U



12		Altre entrate	0,00	0,37	0,37	0,37	0,00	0,00
	2	Interessi attivi da Banca d'Italia	0,00	0,37	0,37	0,37	0,00	0,00

Aggregato	Importo
Avanzo di amministrazione presunto	689.581,25
Finanziamenti dall' Unione Europea	33.950,60
Finanziamenti dallo Stato	51.596,35
Finanziamenti dalla Regione	70.636,00
Finanziamenti da Enti locali o da altre Istituzioni pubbliche	15.039,27
Contributi da privati	369.240,75
Rimborsi e restituzione somme	303,00
Sponsor e utilizzo locali	6.492,20
Altre entrate	0,37



TSPC02000N - AF83226 - REGISTRO PROTOCOLLO - 0005260 - 13/04/2026 - VI.3 - U

Firmato digitalmente da CESIRA MILITELLO



3.2. Analisi delle spese

Si riepilogano di seguito le informazioni di riepilogo riguardanti le Spese dell'anno 2025

Aggregato	Programmazione definitiva (a)	Somme impegnate (b)	Obblighi da pagare (b/a)
A. Attività amministrativo-didattiche	1.106.422,37	541.618,90	48,95 %
P. Progetti	130.194,42	34.359,39	26,39 %
G. Gestioni economiche	0,00	0,00	0,00 %
R. Fondo di riserva	200,00	0,00	0,00 %
Totale Spese	1.236.816,79	575.978,29	
Avanzo di competenza		0,00	
Totale a pareggio		575.978,29	

Di seguito si riportano alcune sintetiche osservazioni e dettagli relativi alle spese sostenute nell'esercizio finanziario 2025.

A partire da settembre 2009, l'Istituto è stato individuato come scuola incaricata della gestione dei rimborsi spese e della liquidazione dei compensi spettanti annualmente ai revisori dei conti, operando per conto del gruppo denominato "Ambito Trieste 27", attualmente costituito da quattro istituti scolastici.

Le risorse assegnate dal MIM per tale finalità nel 2025 si sono rivelate adeguate a coprire interamente i costi previsti. Le attività di verifica dei revisori si sono svolte sia a distanza, in modalità telematica, sia in presenza.

Per quanto riguarda le iniziative rivolte direttamente agli studenti, si evidenzia quanto segue.

Numerose attività sono state rese possibili grazie ai contributi volontari delle famiglie a favore dell'Istituzione Scolastica. In particolare, per l'anno 2025 tali contributi hanno raggiunto complessivamente l'importo di € 22.470,00. Tali risorse sono state utilizzate, tra l'altro, per finanziare l'intervento di esperti esterni impegnati nella realizzazione di progetti e attività con finalità educative e formative. Nello specifico, nell'ambito dello sportello di ascolto (A.6.2), è stato coinvolto il dott. Giulio Baldassi, che ha fornito un servizio di consulenza psicologica rivolto a studenti, famiglie e personale scolastico. Nel corso del 2025 l'Istituto si è inoltre avvalso della collaborazione dell'ing. Franco Coretti, incaricato quale Responsabile del Servizio di Prevenzione e Protezione, figura prevista dalla normativa vigente in materia di sicurezza (D.Lgs. n. 81/2008).

Sempre mediante i contributi volontari, secondo quanto stabilito da anni dal Consiglio d'Istituto, sono state sostenute anche le spese per l'assicurazione integrativa contro infortuni e responsabilità civile, una parte dei costi relativi all'acquisto di carta, alle fotocopie e al noleggio dei fotocopiatori (in base a convenzioni CONSIP), nonché una quota dei costi per le licenze software non open source, tra cui Microsoft e Symantec, installati su numerosi computer dell'Istituto. A queste si aggiungono le spese per l'acquisto di attrezzature e materiali di consumo destinati alla didattica.

Per l'anno 2025 i contributi riscossi per i libri in comodato ammontano invece a € 4.116,75. Mentre i contributi per visite, viaggi e programmi di studio all'estero nel 2025 sono stati pari a €333.837,25 costituendo una parte sostanziale del bilancio.

In data 4 aprile 2025 si è svolta l'XI edizione della "Notte dei classici", evento di grande rilievo che ha visto l'alternarsi di conferenze, esibizioni musicali e laboratori, con la partecipazione di docenti, studenti, famiglie e cittadini. L'iniziativa è stata finanziata in parte da soggetti privati, anche tramite la piattaforma ministeriale di crowdfunding IDEARIUM. Si segnalano inoltre i contributi da parte di istituzioni sociali private, pari a €2.000 tali fondi sono vincolati alla realizzazione della "Notte dei classici".

Nel 2025 l'Istituto ha inoltre confermato la propria partecipazione a diversi eventi, tra cui il progetto Teatro Lab a Novellara (Reggio Emilia).

Le principali voci di spesa per beni di consumo e servizi possono essere così sintetizzate:

- acquisto di carta per stampanti e fotocopiatrici, nonché materiale di cancelleria;

Firmato digitalmente da CESIRA MILITELLO



- canoni per l'utilizzo di una palestra esterna, finanziati con fondi dell'E.D.R. Trieste, a causa della limitata disponibilità di spazi interni per le attività di scienze motorie;
- polizze assicurative integrative per studenti e personale;
- acquisto di materiali per la pulizia e l'igiene degli ambienti;
- compensi per esperti esterni, tra cui l'RSPP ing. Coretti, il responsabile del sito web Giovanni Boaga e l'amministratore di sistema e rete Lorenzo Zavagno;
- rinnovo dei fotocopiatori tramite convenzioni CONSIP;
- interventi di manutenzione ordinaria su attrezzature, locali e arredi delle sedi scolastiche;
- acquisto di materiali di consumo e accessori informatici, inclusi i ricambi per stampanti;
- costi per licenze software, servizi digitali e portali web utilizzati sia in ambito amministrativo che didattico.

Indici di tempestività dei pagamenti e ammontare dei debiti

In attuazione dell'art. 33 del D.Lgs. 33/2013, le pubbliche amministrazioni sono tenute a calcolare e pubblicare indicatori relativi alla tempestività dei pagamenti verso i fornitori di beni e servizi.

L'Istituto ha pertanto elaborato tali indici, determinato l'ammontare complessivo dei debiti e il numero delle imprese creditrici, provvedendo alla loro pubblicazione sia nella sezione "Amministrazione Trasparente" del sito istituzionale sia sul portale "La scuola in chiaro" del MIM.

TSPC02000N - AF83226 - REGISTRO PROTOCOLLO - 0005260 - 13/04/2026 - VI.3 - U



Alla fine dell'esercizio finanziario appare necessario predisporre un prospetto di analisi delle attività finanziaria realizzata per ogni singolo progetto/attività/gestione economica separata. Tale prospetto comprende sia l'evoluzione della previsione iniziale mediante le variazioni in corso d'anno, sia il consuntivo per ogni progetto/attività/gestione economica separata.

A - Attività amministrativo-didattiche

Tipologia	Categoria	Descrizione	Previsione iniziale	Variazione	Previsione definitiva	Somme impegnate	Pagato	Rimasto da pagare	Differenze in + o -
A		Attività amministrativo-didattiche	613.358,17	493.064,20	1.106.422,37	541.618,90	535.062,77	6.556,13	564.803,47
	1	Funzionamento generale e decoro della Scuola	63.586,24	26.558,30	90.144,54	39.075,03	36.432,20	2.642,83	51.069,51
	2	Funzionamento amministrativo	26.047,00	24.235,21	50.282,21	25.432,74	23.195,11	2.237,63	24.849,47
	3	Didattica	411.909,49	64.146,32	476.055,81	160.576,58	158.900,91	1.675,67	315.479,23
	4	Alternanza Scuola-Lavoro	41.218,40	1.200,00	42.418,40	1.088,67	1.088,67	0,00	41.329,73
	5	Visite, viaggi e programmi di studio all'estero	31.336,12	365.294,90	396.631,02	307.975,32	307.975,32	0,00	88.655,70
	6	Attività di orientamento	39.260,92	11.629,47	50.890,39	7.470,56	7.470,56	0,00	43.419,83

P - Progetti

Tipologia	Categoria	Descrizione	Previsione iniziale	Variazione	Previsione definitiva	Somme impegnate	Pagato	Rimasto da pagare	Differenze in + o -
P		Progetti	121.901,04	8.293,38	130.194,42	34.359,39	33.791,22	568,17	95.835,03
	1	Progetti in ambito "Scientifico, tecnico e professionale"	6.474,63	-1.500,00	4.974,63	767,64	767,64	0,00	4.206,99
	2	Progetti in ambito "Umanistico e sociale"	44.340,33	9.793,38	54.133,71	14.913,69	14.345,52	568,17	39.220,02
	3	Progetti per "Certificazioni e corsi professionali"	30.688,75	0,00	30.688,75	0,00	0,00	0,00	30.688,75
	4	Progetti per "Formazione / aggiornamento del personale"	33.911,84	0,00	33.911,84	17.640,66	17.640,66	0,00	16.271,18
	5	Progetti per "Gare e concorsi"	6.485,49	0,00	6.485,49	1.037,40	1.037,40	0,00	5.448,09

G - Gestioni economiche

Tipologia	Categoria	Descrizione	Previsione iniziale	Variazione	Previsione definitiva	Somme impegnate	Pagato	Rimasto da pagare	Differenze in + o -
G		Gestioni economiche	0,00	0,00	0,00	0,00	0,00	0,00	0,00

R - Fondo di riserva

Tipologia	Categoria	Descrizione	Previsione iniziale	Variazione	Previsione definitiva	Somme impegnate	Pagato	Rimasto da pagare	Differenze in + o -
R		Fondo di riserva	200,00	0,00	200,00	0,00	0,00	0,00	200,00
	98	Fondo di riserva	200,00	0,00	200,00	0,00	0,00	0,00	200,00

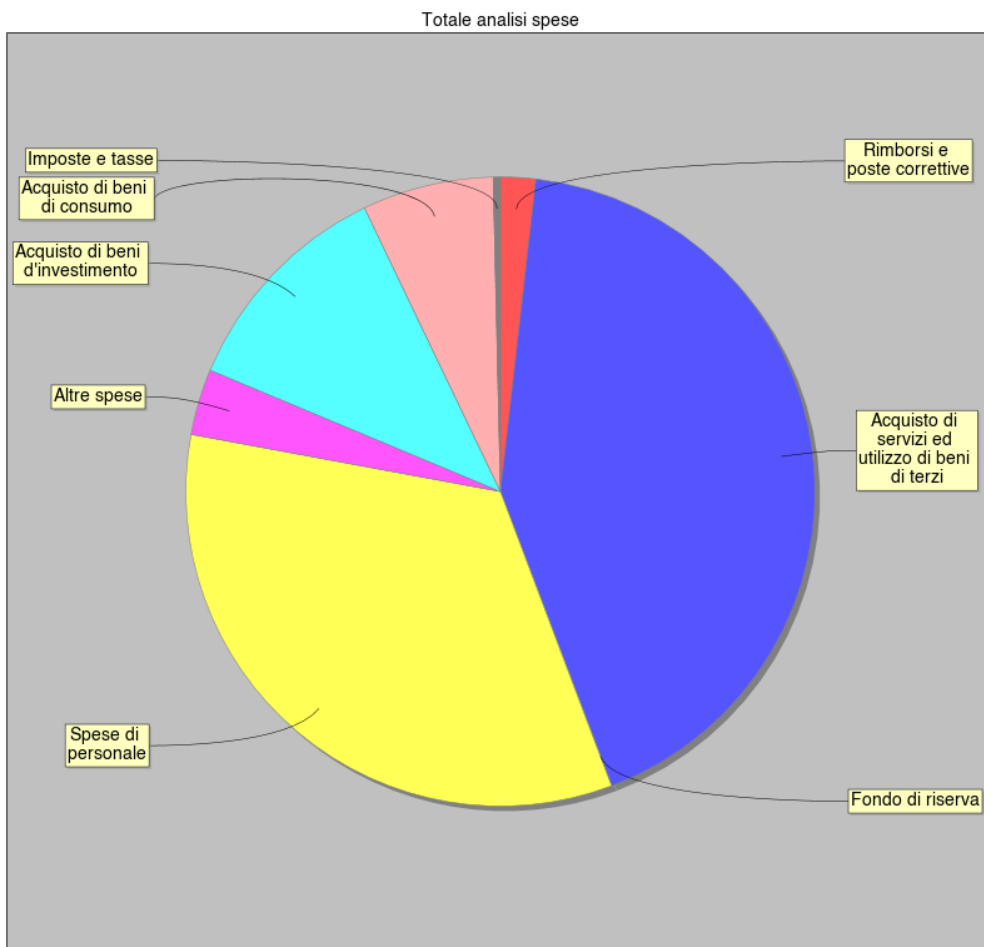
SPESE		IMPORTO DESTINATO
Spese di personale		416.255,25
Acquisto di beni di consumo		83.411,92

Firmato digitalmente da CESIRA MILITELLO

TSPC02000N - AF83226 - REGISTRO PROTOCOLLO - 0005260 - 13/04/2026 - VI.3 - U



Acquisto di servizi ed utilizzo di beni di terzi	524.865,07
Acquisto di beni d'investimento	143.272,90
Altre spese	41.958,63
Imposte e tasse	4.556,18
Rimborsi e poste correttive	22.296,84
Fondo di riserva	200,00



● Rimborsi e poste correttive ● Acquisto di servizi ed utilizzo di beni di terzi ● Fondo di riserva ● Spese di personale
● Altre spese ● Acquisto di beni d'investimento ● Acquisto di beni di consumo ● Imposte e tasse

TSPC02000N - AF83226 - REGISTRO PROTOCOLLO - 0005260 - 13/04/2026 - VI.3 - U



3.3. Disponibilità finanziaria da programmare

In questo aggregato sono confluite le somme accertate entro il 31 Dicembre 2025 e per le quali non è stata deliberata alcuna destinazione in attività o progetti.

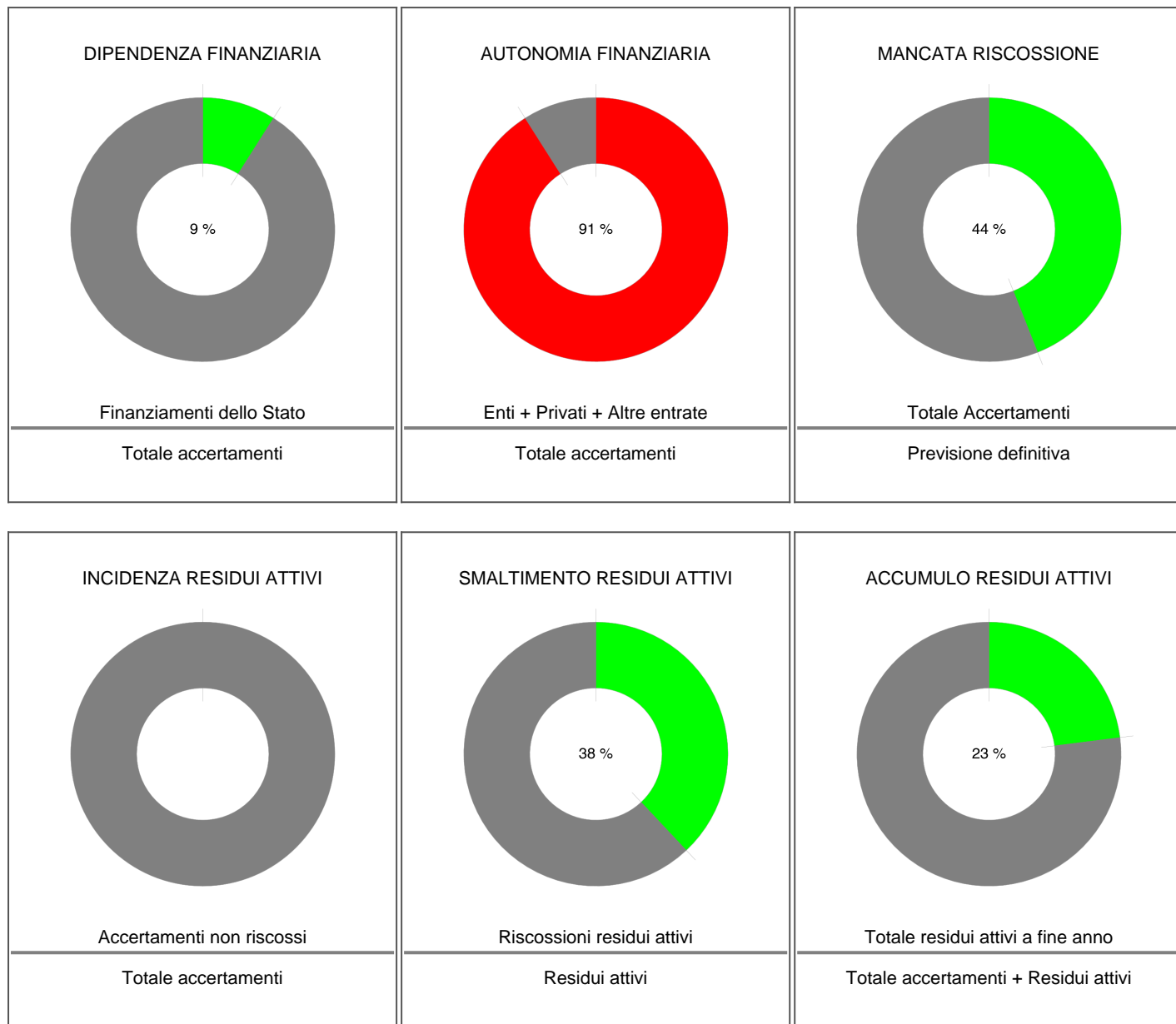
TSPC02000N - AF83226 - REGISTRO PROTOCOLLO - 0005260 - 13/04/2026 - VI.3 - U



4. Indici di Bilancio

4.1. Indici di bilancio per le Entrate

Si riportano di seguito i principali indicatori di Bilancio per le Entrate.



TSPC02000N - AF83226 - REGISTRO PROTOCOLLO - 0005260 - 13/04/2026 - VI.3 - U



4.2. Indici di bilancio per le Spese

Si riportano di seguito i principali indicatori di Bilancio per le Spese.



TSPC02000N - AF83226 - REGISTRO PROTOCOLLO - 0005260 - 13/04/2026 - VI.3 - U

Si precisa che, con riferimento all'incidenza dei residui attivi e passivi, la scrivente DSGA provvederà, alla prima data utile, all'eventuale radiazione degli stessi. Tale operazione sarà effettuata nel rispetto della normativa vigente e previa verifica della sussistenza dei presupposti necessari.

Si evidenzia, altresì, che la scrivente DSGA è subentrata presso l'attuale Istituzione Scolastica a decorrere dal 1° settembre 2025; pertanto, le attività di ricognizione e gestione dei residui sono state avviate successivamente a tale data, anche al fine di garantire una corretta e trasparente amministrazione contabile.



5. Conclusioni

5.1. Conclusioni

5. Conclusioni 5.1.

Nel corso dell'anno 2025, le attività pianificate nell'ambito del Piano Triennale dell'Offerta Formativa sono state portate a compimento con esito favorevole. Le risorse finanziarie disponibili sono state diligentemente impiegate a beneficio della popolazione studentesca, sia per il miglioramento degli esiti di apprendimento previsti dal profilo educativo, culturale e professionale del Liceo classico e del Liceo linguistico, come definito nell'Allegato A al D.P.R. 15 marzo 2010, n. 89, sia per il perseguimento degli obiettivi formativi specifici individuati nel Piano Triennale dell'Offerta Formativa. Alla luce di quanto sopra, si sottopone il Conto Consuntivo, corredato dalla presente relazione, all'attenzione del Collegio dei Revisori per l'espletamento delle verifiche di competenza e, successivamente, al Consiglio di Istituto per l'approvazione mediante delibera.

TRIESTE, **13-04-2026**

IL DIRETTORE DEI SERVIZI GENERALI E
AMMINISTRATIVI

Paola Marino

IL DIRIGENTE SCOLASTICO

Cesira Militello

TSPC02000N - AF83226 - REGISTRO PROTOCOLLO - 0005260 - 13/04/2026 - VI.3 - U