

Allegato 1



*Ministero dell'istruzione e del merito*

Seggio n. 1

**ELEZIONI DEL CONSIGLIO SUPERIORE  
DELLA PUBBLICA ISTRUZIONE**

**ISTITUTO COMPRENSIVO "ARTURO MARTINI" – SAN BIAGIO DI CALLALTA (TV)**

**V E R B A L E  
DELLE OPERAZIONI DEL SEGGIO  
CON TABELLE RIASSUNTIVE DEI RISULTATI  
ELETTORALI DEI SEGGI<sup>1</sup>**

---

<sup>1</sup>Il verbale deve essere redatto in UNICO originale, che dovrà essere depositato presso la segreteria dell'istituzione scolastica. Una copia dello stesso, tramite PEC con oggetto "Elezione del Consiglio Superiore della Pubblica Istruzione - Trasmissione del verbale delle operazioni di seggio", dovrà essere inoltrata al nucleo elettorale provinciale.

Allegato 1

**PARTE PRIMA**  
**OPERAZIONI DI INSEDIAMENTO**  
**(Art. 16 O.M.)**

Il giorno 7 del mese maggio dell'anno 2024 alle ore 7.50 presso la sede di San Biagio di Callalta (TV) si insedia il seggio n. 1 composto dai seguenti COMPONENTI:

1. Samuele De Bettin
2. Annamaria Parisi
3. Anna Soligon
4. Miriam Cinquegrani
5. Zinash Pavin

Si procede alla scelta, tra gli stessi componenti, del Presidente individuato nella persona di Samuele De Bettin

Il seggio provvede alla ricognizione del materiale elettorale e della sala delle votazioni e alla vidimazione delle schede.

Il seggio, al fine di garantire la custodia del materiale elettorale, dispone: individuare un apposito contenitore dove depositare in materiale. Tale contenitore sarà custodito in un armadio chiuso a chiave.

Il seggio segnala:

Fatti notevoli intervenuti – Osservazioni e reclami presentati - Varie:

nulla

Chiusura delle operazioni di insediamento alle ore 8.00 del 07.05.2024.

**PARTE SECONDA**  
**OPERAZIONI DI VOTAZIONE**  
(art. 32 O.M.)

Il giorno sette del mese di maggio dell'anno 2024 alle ore 8.00 sono presenti tutti i componenti del seggio. Il Presidente del seggio, accertata la presenza degli scrutatori e la regolarità del materiale elettorale, dichiara aperte le votazioni.

Il Presidente segnala che è stata nominata come rappresentante di lista:

- D'Arrigo Paola in rappresentanza del sindacato CGIL

Alle ore 17.00 del 7 maggio 2024 il Presidente del seggio chiude le operazioni di voto e procede immediatamente alle operazioni di scrutinio.

Il seggio segnala:

Fatti notevoli intervenuti – Osservazioni e reclami presentati – Varie

Nulla

**PARTE TERZA**  
**OPERAZIONI DI SCRUTINIO**  
 (Art. 33 Ordinanza)

**1. ACCERTAMENTI PRELIMINARI**

Dopo la chiusura delle votazioni, previa custodia delle urne sigillate contenenti le schede votate, il Presidente del seggio individua, per componente elettiva, il numero degli elettori iscritti negli elenchi del seggio (in relazione anche ai certificati eventualmente allegati) e il numero complessivo dei votanti:

**Componente elettiva**

**INFANZIA**

<b>ELETTORI</b>		<b>TOTALE</b>
<b>Elettori iscritti</b>		<b>7</b>
	<b>Elettori iscritti e votanti in sede</b>	<b>1</b>
	<b>Elettori iscritti e votanti fuori sede</b>	<b>-</b>
<b>Elettori non iscritti e votanti in sede</b>		<b>NOMINATIVI</b>
<b>ELETTORI COMPLESSIVI VOTANTI</b>		<b>1</b>

**Componente elettiva**

**PRIMARIA**

<b>ELETTORI</b>		<b>TOTALE</b>
<b>Elettori iscritti</b>		<b>95</b>
	<b>Elettori iscritti e votanti in sede</b>	<b>45</b>

Allegato 1

Elettori iscritti e votanti fuori sede	-	
Elettori non iscritti e votanti in sede		NOMINATIVI
ELETTORI COMPLESSIVI VOTANTI	45	

## Componente elettiva

## SECONDARIA DI PRIMO GRADO

ELETTORI	TOTALE	
Elettori iscritti	45	
Elettori iscritti e votanti in sede	-	
Elettori iscritti e votanti fuori sede	-	
Elettori non iscritti e votanti in sede		NOMINATIVI
ELETTORI COMPLESSIVI VOTANTI	28	

## Componente elettiva

## PERSONALE A.T.A.

ELETTORI	TOTALE
Elettori iscritti	33
Elettori iscritti e votanti in sede	-

Allegato 1

Elettori iscritti e votanti fuori sede	-	
Elettori non iscritti e votanti in sede	-	NOMINATIVI
ELETTORI COMPLESSIVI VOTANTI	18	

## Componente elettiva

## DIRIGENTE

ELETTORI	TOTALE	
Elettori iscritti	-	
Elettori iscritti e votanti in sede	-	
Elettori iscritti e votanti fuori sede	1	
Elettori non iscritti e votanti in sede		NOMINATIVI
ELETTORI COMPLESSIVI VOTANTI	0	

## 2. OPERAZIONI DI SPOGLIO DEI VOTI

Il Presidente dà inizio alle operazioni di spoglio dei voti in relazione ad ogni singola componente elettiva. In particolare, il seggio procede a:

- 2.a ELABORARE LE TABELLE RIASSUNTIVE DEI RISULTATI ELETTORIALI;
- 2.b CONTEGGIARE LE SCHEDE ELETTORALI.



Allegato 1

**2.a ELABORAZIONE DELLE TABELLE RIASSUNTIVE**  
**INDIVIDUAZIONE DELLA CIFRA ELETTORALE DI CIASCUNA LISTA E DELLA CIFRA**  
**INDIVIDUALE DI CIASCUN CANDIDATO PER COMPONENTE ELETTIVA**

**Componente elettiva****INFANZIA<sup>2</sup>**

LISTA I - CGiL				CIFRA TOTALE ELETTORALE
<b>MOTTO</b>	Valore scuola			
<b>Numero candidato</b>	<b>Nome e cognome</b>	<b>Data nascita</b>	<b>Cifra individuale</b>	
1	GIULIANA LEORATO	03.03.1963	1	
2				
3				
<b>CIFRA TOTALE ELETTORALE</b>				1

**2.B CONTEGGIO DEFINITIVO DELLE SCHEDE ELETTORALI**

Il Presidente procede al conteggio delle schede elettorali, per componente elettiva.

**Componente elettiva****INFANZIA**

SCHEDE ELETTORALI		TOTALE
Schede a disposizione del seggio		7
Schede inutilizzate		6
Schede utilizzate <sup>3</sup>		1
Schede bianche		-
Schede nulle		-
Schede valide		1

Il Presidente dà atto della corrispondenza tra il numero delle schede utilizzate e gli elettori complessivi votanti nel seggio.

<sup>2</sup> Utilizzare la stessa tabella per tutte le altre liste della stessa componente elettiva e, poi, per le altre componenti elettive, se previste.

<sup>3</sup> Deve esistere perfetta corrispondenza tra schede utilizzate e numero degli elettori votanti in sede.

Allegato 1

## Componente elettiva

PERSONALE A.T.A.<sup>4</sup>

LISTA I – UIL				CIFRA TOTALE ELETTORALE
<b>MOTTO</b>	SCEGLI LA COERENZA			
<b>Numero candidato</b>	<b>Nome e cognome</b>	<b>Data nascita</b>	<b>Cifra individuale</b>	
1	PASQUALE RAIMONDO	19.09.1978	10	
2	NICOLANTONIO CUTRIGNELLI	31.07.1965	1	
3				
<b>CIFRA TOTALE ELETTORALE</b>				11

LISTA II – CGIL				CIFRA TOTALE ELETTORALE
<b>MOTTO</b>	VALORE SCUOLA			
<b>Numero candidato</b>	<b>Nome e cognome</b>	<b>Data nascita</b>	<b>Cifra individuale</b>	
1	ANNAMARIA SANTORO	10.10.1959	1	
2				
3				
<b>CIFRA TOTALE ELETTORALE</b>				1

LISTA IV – ANQUAP				CIFRA TOTALE ELETTORALE
<b>MOTTO</b>	CON GLI A.T.A. PER IL BENE DELLA SCUOLA			
<b>Numero candidato</b>	<b>Nome e cognome</b>	<b>Data nascita</b>	<b>Cifra individuale</b>	
1	SABATO SIMONETTI	20.11.1959	1	
2				
3				
<b>CIFRA TOTALE ELETTORALE</b>				1

<sup>4</sup> Utilizzare la stessa tabella per tutte le altre liste della stessa componente elettiva e, poi, per le altre componenti elettive, se previste.



Allegato 1

LISTA I – SNALS				CIFRA TOTALE ELETTORALE
<b>MOTTO</b>	LA FORZA DELLE TUE IDEE			
<b>Numero candidato</b>	<b>Nome e cognome</b>	<b>Data nascita</b>	<b>Cifra individuale</b>	
1	MARCO GIANNOTTI	02.07.1970	3	
2	DANIELA FUOCHI	03.09.1960	2	
3				
<b>CIFRA TOTALE ELETTORALE</b>				5

## 2.B CONTEGGIO DEFINITIVO DELLE SCHEDE ELETTORALI

Il Presidente procede al conteggio delle schede elettorali, per componente elettiva.

### Componente elettiva

#### PERSONALE A.T.A

SCHEDE ELETTORALI		TOTALE
Schede a disposizione del seggio		26
	Schede inutilizzate	8
	Schede utilizzate <sup>5</sup>	18
	Schede bianche	-
	Schede nulle	-
	Schede valide	18

Il Presidente dà atto della corrispondenza tra il numero delle schede utilizzate e gli elettori complessivi votanti nel seggio.

<sup>5</sup> Deve esistere perfetta corrispondenza tra schede utilizzate e numero degli elettori votanti in sede.

## Allegato 1

## Componente elettiva

PRIMARIA<sup>6</sup>

LISTA I – CGIL				CIFRA TOTALE ELETTORALE
<b>MOTTO</b>	VALORE SCUOLA			5
<b>Numero candidato</b>	<b>Nome e cognome</b>	<b>Data nascita</b>	<b>Cifra individuale</b>	
1	MANUELA CALZA	10.01.1963	15	
2	ANGELA MARIA PETRONE	12.05.1963	1	
3	DAVIDE TAMAGNINI	23.12.1977	3	
4	SERENA MORANDO	05.05.1975	3	
5	VINCENZO FALCO	21.06.1978	2	
<b>CIFRA TOTALE ELETTORALE</b>				23

LISTA V – GILDA				CIFRA TOTALE ELETTORALE
<b>MOTTO</b>	LIBERI DI INSEGNARE			3
<b>Numero candidato</b>	<b>Nome e cognome</b>	<b>Data nascita</b>	<b>Cifra individuale</b>	
1				
2				
3				
<b>CIFRA TOTALE ELETTORALE</b>				3

LISTA VII – CISL scuola				CIFRA TOTALE ELETTORALE
<b>MOTTO</b>	SCUOLA IN PRIMA PERSONA AL PLURALE			
<b>Numero candidato</b>	<b>Nome e cognome</b>	<b>Data nascita</b>	<b>Cifra individuale</b>	
1	FRANCESCA BELLIA	23.09.1968	1	
2	MICHELA MARCHESIN	20.08.1976	1	
3	ROSANNA COLONNA	19.07.1959	2	
<b>CIFRA TOTALE ELETTORALE</b>				4

<sup>6</sup> Utilizzare la stessa tabella per tutte le altre liste della stessa componente elettiva e, poi, per le altre componenti elettive, se previste.

## Allegato 1

LISTA X – ANIEF				CIFRA TOTALE ELETTORALE
<b>MOTTO</b>	DEMOCRAZIA, RESPONSABILITA' E PARTECIPAZIONE			
<b>Numero candidato</b>	<b>Nome e cognome</b>	<b>Data nascita</b>	<b>Cifra individuale</b>	
1	RITA FUSINATO	26.07.1964	1	
2				
3				
<b>CIFRA TOTALE ELETTORALE</b>				1

**2.B CONTEGGIO DEFINITIVO DELLE SCHEDE ELETTORALI**

Il Presidente procede al conteggio delle schede elettorali, per componente elettiva.

**Componente elettiva****PRIMARIA**

<b>SCHEDE ELETTORALI</b>		<b>TOTALE</b>
Schede a disposizione del seggio		45
Schede inutilizzate		11
Schede utilizzate <sup>7</sup>		34
Schede bianche		2
Schede nulle		1
Schede valide		31

Il Presidente dà atto della corrispondenza tra il numero delle schede utilizzate e gli elettori complessivi votanti nel seggio.

<sup>7</sup> Deve esistere perfetta corrispondenza tra schede utilizzate e numero degli elettori votanti in sede.

## Allegato 1

**Componente elettiva**  
**SECONDARIA PRIMO GRADO<sup>8</sup>**

LISTA I – CGIL				CIFRA TOTALE ELETTORALE
<b>MOTTO</b>	VALORE SCUOLA			3
<b>Numero candidato</b>	<b>Nome e cognome</b>	<b>Data nascita</b>	<b>Cifra individuale</b>	
1	SERENA CAVALLETTI	23.08.1979	8	
2	ELENA MANDELLI	14.12.1981	7	
3	RAFFAELE MIGLIETTA	03.02.1963	6	
4	EMANUELE ROSSI	04.09.1974	3	
5	FABRIZIA D'URBANO	15.11.1966	2	
6	FABIO CIRINO	26.09.1979	2	
<b>CIFRA TOTALE ELETTORALE</b>				17

LISTA II – UIL				CIFRA TOTALE ELETTORALE
<b>MOTTO</b>	SCEGLI LA COERENZA			
<b>Numero candidato</b>	<b>Nome e cognome</b>	<b>Data nascita</b>	<b>Cifra individuale</b>	
1	PAOLO PIZZO	15.05.1974	2	
2	ROSANGELA BIANCO	05.06.1973	2	
3	NUNZIO CASTIGLIA	04.10.1962	1	
4	IRENE CENTORE	18.12.1974	1	
<b>CIFRA TOTALE ELETTORALE</b>				2

LISTA IV – FEDERAZIONE GILDA				CIFRA TOTALE ELETTORALE
MOTTO	GILDA DEGLI INSEGNANTI – LIBERI DI INSEGNARE			1
Numero candidato	Nome e cognome	Data nascita	Cifra individuale	
1				
2				
3				
CIFRA TOTALE ELETTORALE				1

<sup>8</sup> Utilizzare la stessa tabella per tutte le altre liste della stessa componente elettiva e, poi, per le altre componenti elettive, se previste.



## Allegato 1

LISTA VI – CISL scuola				CIFRA TOTALE ELETTORALE
<b>MOTTO</b>	IN PRIMA PERSONA AL PLURALE			1
<b>Numero candidato</b>	<b>Nome e cognome</b>	<b>Data nascita</b>	<b>Cifra individuale</b>	
1	PAOLA COLORA'	17.04.1962	1	
2	PAOLO PION MARIA PRESTIPINO	20.10.1964	1	
3				
<b>CIFRA TOTALE ELETTORALE</b>				3

LISTA IX – ANIEF				CIFRA TOTALE ELETTORALE
<b>MOTTO</b>	DEMOCRAZIA, RESPONSABILITA' E PARTECIPAZIONE			
<b>Numero candidato</b>	<b>Nome e cognome</b>	<b>Data nascita</b>	<b>Cifra individuale</b>	
1	MARCELLO PACIFICO	28.04.1977	2	
2	ANDREA DARIO MESSINA	23.12.1978	1	
3				
<b>CIFRA TOTALE ELETTORALE</b>				2

LISTA I – SNALS – CONF SALS				CIFRA TOTALE ELETTORALE
MOTTO	LA FORZA DELLE TUE IDEE			1
Numero candidato	Nome e cognome	Data nascita	Cifra individuale	
1	ALESSANDRO D'URBANO	28.04.1981	1	
2	ALEX PIANTONI	31.01.1989	1	
3	ROSITA VECCHIO	19.12.1974	1	
4	MONICA TESTERA	10.11.1961	1	
CIFRA TOTALE ELETTORALE				3



Allegato 1

**2.B CONTEGGIO DEFINITIVO DELLE SCHEDE ELETTORALI**

Il Presidente procede al conteggio delle schede elettorali, per componente elettiva.

**Componente elettiva****SECONDARIA DI PRIMO GRADO**

<b>SCHEDE ELETTORALI</b>		<b>TOTALE</b>
Schede a disposizione del seggio		45
	Schede inutilizzate	11
	Schede utilizzate <sup>9</sup>	34
	Schede bianche	3
	Schede nulle	3
	Schede valide	28

Il Presidente dà atto della corrispondenza tra il numero delle schede utilizzate e gli elettori complessivi votanti nel seggio.

**3. FATTI NOTEVOLI INTERVENUTI – OSSERVAZIONI, PROTESTE E RECLAMI  
PRESENTATI - VARIE<sup>10</sup>**

NON SI SONO VERIFICATI FATTI NOTEVOLI

\*\*\*\*\*

**4. CHIUSURA E FIRMA DEL VERBALE**

Un esemplare del presente verbale viene depositato, al termine delle operazioni, nella segreteria dell'istituzione scolastica, insieme al relativo materiale elettorale. Il tutto chiuso in appositi plichi distinti per componente elettiva secondo quanto previsto dall'Ordinanza.

In particolare: NULLA DA SEGNALARE



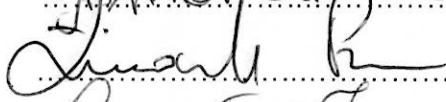
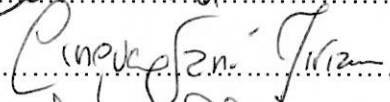


<sup>9</sup> Deve esistere perfetta corrispondenza tra schede utilizzate e numero degli elettori votanti in sede.

<sup>10</sup> Distinguere per singola componente elettiva, se prevista.

## Allegato 1

Il presente verbale, redatto in un unico esemplare, viene letto e, seduta stante, è sottoscritto in ogni pagina e siglato nei punti di unione dei vari fogli dal presidente e dagli scrutatori.

Il presente verbale viene chiuso alle ore 18.40 del 07.05.2024.

	.....	Presidente
	.....	Scrutatore
	.....	Scrutatore
	.....	Scrutatore
	.....	Scrutatore
	.....	Rappresentante di lista