

DICHIARAZIONE SITUAZIONE OCCUPAZIONALE (ai sensi dell'art. 47 della legge 108/2021)

Il sottoscritto Gigli Michele

nella sua qualità di Legale Rappresentante

dell'impresa C&C S.P.A.

con sede legale in viale Luigi Einaudi, 10 cap 70125 Bari BA

Cod. Fiscale Impresa 05685740721

P. IVA (se diversa dal cod. fiscale)

tel. 080 5622399 Fax/.....

e-mail mepa@cec.com PEC mepa@pec.cecconsulting.it


DICHIARA:



di essere soggetto alla redazione del rapporto di cui all'articolo 46 della legge 198/2006 in quanto sono occupati più di 50 dipendenti

Si allega copia dell'ultimo rapporto redatto ai sensi dell'articolo 46 della legge 198/2006 e si attesta la sua conformità a quello trasmesso al Ministero del Lavoro e delle Politiche Sociali che attribuisce al consigliere regionale di parità un identificativo univoco per accedere ai dati contenuti nei rapporti trasmessi dalle Aziende, al fine di poter elaborare i relativi risultati e trasmetterli alle sedi territoriali dell'Ispettorato Nazionale del Lavoro, al consigliere/a nazionale di parità, al Ministero del Lavoro, al Dipartimento per le pari opportunità della presidenza del Consiglio dei Ministri, all'ISTAT e al CNEL

Bari, 04 novembre 2024

C&C S.p.A.
Il Presidente del c.d.a.
Michele GIGLI





Rapporto periodico sulla situazione del personale maschile e femminile

Biennio 2022/2023

(art. 46 del D.Lgs. 11 aprile 2006, n.198 e successive
modificazioni)



Sezione 1 - Informazioni generali sull'azienda

Codice Fiscale*	05685740721			
Ragione Sociale*	C&C CONSULTING SPA			
Sede Legale	Comune*	BARI	Cap*	70125
	Indirizzo*	VIALE LUIGI EINAUDI 10		
	E-mail	INFO@PEC.CECCONSULTING.IT		
	PEC	INFO@PEC.CECCONSULTING.IT		
	Telefono	0805022390		
Occupazione totale al 31/12/2023 (secondo anno del biennio)	Numero complessivo*	410	Di cui femmine*	104
Attività economica esercitata*	47.41.00 - Commercio al dettaglio di computer, unità periferiche, software e attrezzature per ufficio in esercizi specializzati			

Sezione 1.1 - Contratti Collettivi Nazionali del Lavoro

Contratto applicato al maggior numero di lavoratori*	COMMERCIO - Confcommercio
-----------------------------------------------------------------	---------------------------

Sezione 1.1.1 - Eventuali altri Contratti Collettivi Nazionali applicati (0 ... n)

Sezione 1.1.2 - Eventuali altri contratti di II livello applicati (0 ... n)

Aziendale:	<input type="checkbox"/> Si	<input checked="" type="checkbox"/> No
Territoriale:	<input type="checkbox"/> Si	<input checked="" type="checkbox"/> No

TVIC841002 - TVIC841002 - REGISTRO PROTOCOLLO - 0000840 - 13/03/2025 - I - E

COMMERCIO - Confcommercio	5° Livello		130	40	0	0	6	3
COMMERCIO - Confcommercio	6° Livello		1	0	0	0	0	0
COMMERCIO - Confcommercio	7° Livello		117	33	0	0	25	8
COMMERCIO - Confcommercio	10° Livello		2	2	0	0	0	0
Operai			28	9	0	0	4	3
COMMERCIO - Confcommercio	3° Livello		1	0	0	0	0	0
COMMERCIO - Confcommercio	4° Livello		2	0	0	0	0	0
COMMERCIO - Confcommercio	5° Livello		3	0	0	0	0	0
COMMERCIO - Confcommercio	7° Livello		3	0	0	0	0	0
COMMERCIO - Confcommercio	8° Livello		6	2	0	0	1	1
COMMERCIO - Confcommercio	10° Livello		13	7	0	0	3	2
TOTALE			410	104	0	0	47	15
di cui Disabili e Cat. Protette			19	11	0	0	3	2
COMMERCIO - Confcommercio	5° Livello		3	1	0	0	0	0
COMMERCIO - Confcommercio	7° Livello		5	4	0	0	1	1
COMMERCIO - Confcommercio	8° Livello		1	0	0	0	0	0
COMMERCIO - Confcommercio	10° Livello		10	6	0	0	2	1

Tabella 2.3 - Occupati alle dipendenze per categoria professionale, tipo di contratto e condizione lavorativa - al 31/12/2023 (secondo anno del biennio)

	DIRIGENTI		QUADRI		IMPIEGATI		OPERAI		TOTALE		di cui DISABILI e CAT. PROTETTE	
	M+F*	F*	M+F*	F*	M+F*	F*	M+F*	F*	M+F*	F*	M+F*	F*
Contratti a tempo indeterminato	0	0	8	0	353	89	26	8	387	97	16	9
di cui Part Time	0	0	0	0	18	11	7	4	25	15	9	6
di cui intermittenti	0	0	0	0	0	0	0	0	0	0	0	0
di cui in lavoro agile	0	0	0	0	0	0	0	0	0	0	0	0
Contratti a tempo determinato	0	0	0	0	21	6	2	1	23	7	3	2
di cui Part Time	0	0	0	0	0	0	2	1	2	1	2	1
di cui intermittenti	0	0	0	0	0	0	0	0	0	0	0	0
di cui in lavoro agile	0	0	0	0	0	0	0	0	0	0	0	0
Apprendistato					0	0	0	0	0	0	0	0
Altro	0	0	0	0	0	0	0	0	0	0	0	0
TOTALE dipendenti	0	0	8	0	374	95	28	9	410	104	19	11
di cui Part Time	0	0	0	0	18	11	9	5	27	16	11	7
di cui intermittenti	0	0	0	0	0	0	0	0	0	0	0	0
di cui in lavoro agile	0	0	0	0	0	0	0	0	0	0	0	0
DIPENDENTI IN CIG	0	0	0	0	0	0	0	0	0	0	0	0
Dipendenti in stato di gravidanza o in congedo a qualunque titolo (es. aspettativa)	0	0	0	0	23	10	3	2	26	12	1	1
di cui in congedo obbligatorio di maternità/paternità	0	0	0	0	15	6	1	1	16	7	0	0
di cui in congedo parentale	0	0	0	0	8	4	2	1	10	5	1	1
LAVORATORI IN SOMMINISTRAZIONE	0	0	0	0	0	0	0	0	0	0	0	0
ORE LAVORATE	0	0	14272	0	614737	143782	38724	10202	667733	153984	22074	12406
di cui ore di straordinario	0	0	221	0	9368	2261	128	20	9717	2281	279	198

Tabella 2.4 - Mobilità tra unità produttive, promozioni a categoria superiore, cessazioni e trasformazioni di contratti registrati nell'anno - al 31/12/2023 (secondo anno del biennio)

Mobilità tra unità produttive e promozioni a categoria superiore - al 31/12/2023 (secondo anno del biennio)

	DIRIGENTI		QUADRI		IMPIEGATI		OPERAI		TOTALE		di cui DISABILI e CAT. PROTETTE	
	M+F*	F*	M+F*	F*	M+F*	F*	M+F*	F*	M+F*	F*	M+F*	F*
Trasferiti tra unità produttive o dipendenze	0	0	0	0	0	0	0	0	0	0	0	0
Promossi a categoria superiore	0	0	0	0	0	0	0	0	0	0	0	0

Cessazioni dei rapporti di lavoro - al 31/12/2023 (secondo anno del biennio)

	DIRIGENTI		QUADRI		IMPIEGATI		OPERAI		TOTALE		di cui DISABILI e CAT. PROTETTE	
	M+F*	F*	M+F*	F*	M+F*	F*	M+F*	F*	M+F*	F*	M+F*	F*
Cessazioni	0	0	0	0	27	11	5	2	32	13	2	2

DI CUI

Licenziamenti collettivi	0	0	0	0	0	0	0	0	0	0	0	0
Licenziamenti individuali	0	0	0	0	0	0	0	0	0	0	0	0
Dimissioni	0	0	0	0	22	9	0	0	22	9	1	1
di cui riferite ad occupati con figli 0-3 anni	0	0	0	0	0	0	0	0	0	0	0	0
Risoluzione consensuale	0	0	0	0	0	0	0	0	0	0	0	0
Pensionamenti	0	0	0	0	0	0	0	0	0	0	0	0
Prepensionamenti	0	0	0	0	0	0	0	0	0	0	0	0
Altro	0	0	0	0	5	2	5	2	10	4	1	1

TRASFORMAZIONE DEI CONTRATTI

	DIRIGENTI		QUADRI		IMPIEGATI		OPERAI		TOTALE		di cui DISABILI e CAT. PROTETTE	
	M+F*	F*	M+F*	F*	M+F*	F*	M+F*	F*	M+F*	F*	M+F*	F*
Da tempo determinato a tempo indeterminato	0	0	0	0	48	11	4	3	52	14	2	0
Da Part Time a tempo pieno	0	0	0	0	2	1	1	1	3	2	1	1
Da tempo pieno a Part Time	0	0	0	0	2	2	0	0	2	2	0	0

Tabella 2.6 - Processi e strumenti di selezione, reclutamento, accesso alla qualificazione professionale e manageriale

<p>Processi di reclutamento e selezione in fase di assunzione *</p>	<ul style="list-style-type: none"> <input type="checkbox"/> Programmi di reclutamento tramite scuola o università <input type="checkbox"/> Fiere del lavoro <input checked="" type="checkbox"/> Social Network <input checked="" type="checkbox"/> Valutazione di c.v. <input checked="" type="checkbox"/> Intervista/colloquio <input type="checkbox"/> Concorso o altra procedura selettiva pubblica <input type="checkbox"/> Prove attitudinali o di abilità <input type="checkbox"/> Altro <p>Specificare:</p>
<p>Procedure utilizzate per l'accesso alla qualificazione professionale e alla formazione manageriale *</p>	<ul style="list-style-type: none"> <input type="checkbox"/> Anzianità di servizio <input checked="" type="checkbox"/> Colloquio motivazionale <input type="checkbox"/> Titoli acquisiti <input checked="" type="checkbox"/> Specifica competenza acquisita <input type="checkbox"/> Valutazione della performance <input type="checkbox"/> Esami o concorsi interni <input type="checkbox"/> Altro <p>Specificare:</p>
<p>Strumenti e sulle misure resi disponibili per promuovere la conciliazione dei tempi di vita e di lavoro *</p>	<ul style="list-style-type: none"> <input type="checkbox"/> Congedi e permessi ulteriori rispetto a quelli obbligatori <input checked="" type="checkbox"/> Flessibilità oraria in entrata e uscita <input type="checkbox"/> Banca delle ore <input checked="" type="checkbox"/> Smart working o altre forme di lavoro da remoto <input type="checkbox"/> Bonus nascita <input type="checkbox"/> Contributi o convenzioni per asili nido <input type="checkbox"/> Contributi o convenzioni per attività extra scolastiche dei figli dei dipendenti <input type="checkbox"/> Servizi di supporto alla genitorialità (es. nido aziendale, spazio studio, baby sitter a domicilio, ecc.) <input type="checkbox"/> Facilitazioni al trasferimento di sede <input type="checkbox"/> Altro <p>Specificare:</p>

<p>Presenza di politiche aziendali a garanzia di un ambiente di lavoro inclusivo *</p>	<ul style="list-style-type: none"> <input type="checkbox"/> Mensa aziendale <input type="checkbox"/> Maggiordomo aziendale <input type="checkbox"/> Servizi di navetta <input type="checkbox"/> Mobility manager <input type="checkbox"/> Diversity manager <input type="checkbox"/> Disability manager <input checked="" type="checkbox"/> Codice di Condotta – consigliere/a di fiducia <input type="checkbox"/> Palestra aziendale o convenzioni con centri sportivi <input type="checkbox"/> Attività ricreative e culturali extra lavorative <input type="checkbox"/> Sportelli di ascolto/supporto psicologico <input type="checkbox"/> Altro <p>Specificare:</p>
<p>Criteri adottati per le progressioni di carriera *</p>	<ul style="list-style-type: none"> <input type="checkbox"/> Anzianità di servizio <input type="checkbox"/> Titoli acquisiti <input checked="" type="checkbox"/> Formazione specifica <input checked="" type="checkbox"/> Valutazione delle performance <input type="checkbox"/> Esami e concorsi interni <input type="checkbox"/> Altro <p>Specificare:</p>

Tabella 2.7 - Retribuzione iniziale per categoria professionale (al 31/12/2022)

MONTE RETRIBUTIVO ANNUO LORDO

	M+F*	F*
Dirigenti	€ 0,00	€ 0,00
Quadri	€ 681.383,78	€ 0,00
Impiegati	€ 8.900.640,72	€ 2.224.725,65
Operai	€ 525.939,29	€ 72.898,32
di cui Disabili e cat. protette	€ 238.458,36	€ 142.461,09

**Tabella 2.8 - Retribuzione annua per categoria professionale e livello di inquadramento - al 31/12/2023
(secondo anno del biennio)**

CCNL	Livello		MONTE RETRIBUTIVO ANNUO LORDO		di cui componenti accessorie del salario, straordinari, superminimi, premi di produttività e altro	
			M+F*	F*	M+F*	F*
		Dirigenti	€ 0,00	€ 0,00	€ 0,00	€ 0,00
		Quadri	€ 704.507,63	€ 0,00	€ 7.947,42	€ 0,00
COMMERCIO - Confcommercio	1° Livello		€ 704.507,63	€ 0,00	€ 7.947,42	€ 0,00
		Impiegati	€ 11.136.766,61	€ 2.629.857,17	€ 421.170,65	€ 86.579,30
COMMERCIO - Confcommercio	1° Livello		€ 50.093,63	€ 0,00	€ 1.179,00	€ 0,00
COMMERCIO - Confcommercio	2° Livello		€ 1.520.570,16	€ 247.922,63	€ 12.796,65	€ 480,44
COMMERCIO - Confcommercio	3° Livello		€ 847.432,98	€ 171.315,92	€ 11.781,47	€ 3.782,07
COMMERCIO - Confcommercio	4° Livello		€ 2.314.989,68	€ 338.304,72	€ 87.579,68	€ 3.165,95
COMMERCIO - Confcommercio	5° Livello		€ 3.712.590,56	€ 1.105.906,70	€ 172.533,52	€ 46.727,18
COMMERCIO - Confcommercio	6° Livello		€ 32.195,95	€ 0,00	€ 7.619,04	€ 0,00
COMMERCIO - Confcommercio	7° Livello		€ 2.628.535,17	€ 736.048,72	€ 127.681,29	€ 32.423,66
COMMERCIO - Confcommercio	10° Livello		€ 30.358,48	€ 30.358,48	€ 0,00	€ 0,00
		Operai	€ 548.974,11	€ 113.470,72	€ 4.187,85	€ 271,93
COMMERCIO - Confcommercio	3° Livello		€ 40.561,60	€ 0,00	€ 496,50	€ 0,00
COMMERCIO - Confcommercio	4° Livello		€ 80.587,46	€ 0,00	€ 1.039,30	€ 0,00
COMMERCIO - Confcommercio	5° Livello		€ 83.765,02	€ 0,00	€ 1.657,92	€ 0,00
COMMERCIO - Confcommercio	7° Livello		€ 72.616,82	€ 0,00	€ 670,28	€ 0,00
COMMERCIO - Confcommercio	8° Livello		€ 97.350,25	€ 18.737,40	€ 20,47	€ 0,00
COMMERCIO - Confcommercio	10° Livello		€ 174.092,96	€ 94.733,32	€ 303,38	€ 271,93
		di cui Disabili e cat. protette	€ 337.088,09	€ 190.294,78	€ 11.670,92	€ 5.151,92
COMMERCIO - Confcommercio	5° Livello		€ 96.212,43	€ 23.724,06	€ 7.550,66	€ 1.977,99
COMMERCIO - Confcommercio	7° Livello		€ 112.804,27	€ 91.229,97	€ 4.088,81	€ 3.173,93
COMMERCIO - Confcommercio	8° Livello		€ 11.498,87	€ 0,00	€ 0,00	€ 0,00
COMMERCIO - Confcommercio	10° Livello		€ 116.572,52	€ 75.340,75	€ 31,45	€ 0,00

Tabella 2.8.1 - Dettaglio componenti accessorie del salario

	DIRIGENTI		QUADRI		IMPIEGATI		OPERAI		TOTALE		di cui DISABILI e CAT. PROTETTE	
	M+F*	F*	M+F*	F*	M+F*	F*	M+F*	F*	M+F*	F*	M+F*	F*
Straordinari	€ 0,00	€ 0,00	€ 5.760,64	€ 0,00	€ 122.993,35	€ 28.263,62	€ 1.671,43	€ 271,93	€ 130.425,42	€ 28.535,55	€ 3.355,42	€ 2.351,42
Superminimi individuali	€ 0,00	€ 0,00	€ 0,00	€ 0,00	€ 0,00	€ 0,00	€ 0,00	€ 0,00	€ 0,00	€ 0,00	€ 0,00	€ 0,00
Premi di produttività	€ 0,00	€ 0,00	€ 2.186,78	€ 0,00	€ 298.177,30	€ 58.315,68	€ 2.516,42	€ 0,00	€ 302.880,50	€ 58.315,68	€ 8.315,50	€ 2.800,50
Altro (es. Benefit Aziendali)	€ 0,00	€ 0,00	€ 0,00	€ 0,00	€ 0,00	€ 0,00	€ 0,00	€ 0,00	€ 0,00	€ 0,00	€ 0,00	€ 0,00

Elenco delle componenti accessorie valorizzate nella riga "Altro (es. Benefit Aziendali)":

Sezione 3 - Informazioni generali sulle unità produttive nell'ambito provinciale

Tabella 3.1 - Occupati per provincia con più di cinquanta dipendenti, al 31/12/2023 (secondo anno del biennio) - (0..n)

	PROVINCIA	DIRIGENTI		QUADRI		IMPIEGATI		OPERAI		TOTALE		di cui DISABILI e CAT. PROTETTE	
		M+F	F	M+F	F	M+F	F	M+F	F	M+F	F	M+F	F
#.1	BARI	0	0	4	0	122	37	15	3	141	40	8	4

Rapporto periodico sulla situazione del personale maschile e femminile

Biennio 2022/2023

(art. 46 del D.Lgs. 11 aprile 2006, n.198 e successive
modificazioni)



COMUNICAZIONE DI AVVENUTA PRESENTAZIONE RAPPORTO

DATI DELL'AZIENDA DICHIARANTE

Codice Fiscale 05685740721
Ragione Sociale C&C CONSULTING SPA

SEDE LEGALE

Indirizzo VIALE LUIGI EINAUDI 10
Città BARI(BA)
CAP 70125
Nazione ITALIA
E-mail INFO@PEC.CECCONSULTING.IT
PEC INFO@PEC.CECCONSULTING.IT
Telefono 0805022390

DATI INVIO

Codice comunicazione 20240627175249585 **Data Invio** 16/09/2024 15:59:52
Stato Inviato
Inviata da Gigli Michele
Codice Fiscale GGLMHL71C28A662F

COMM : 20240627175249585