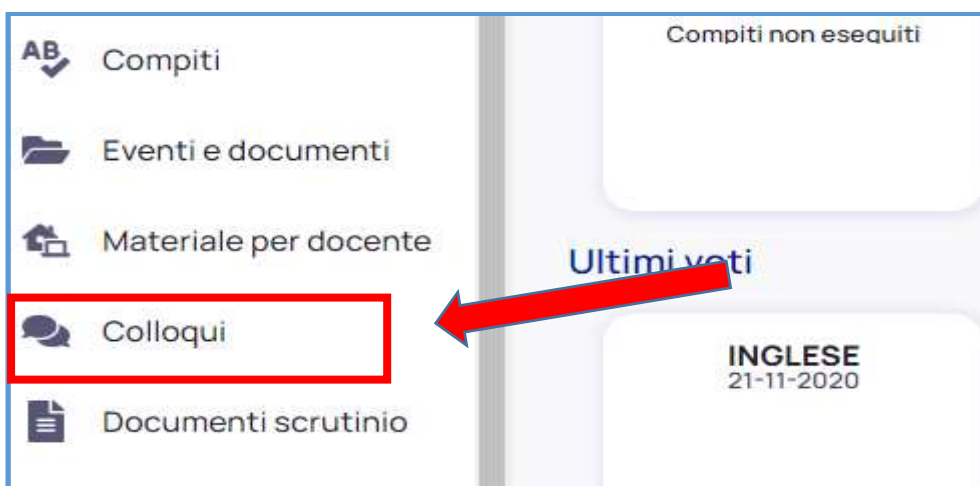


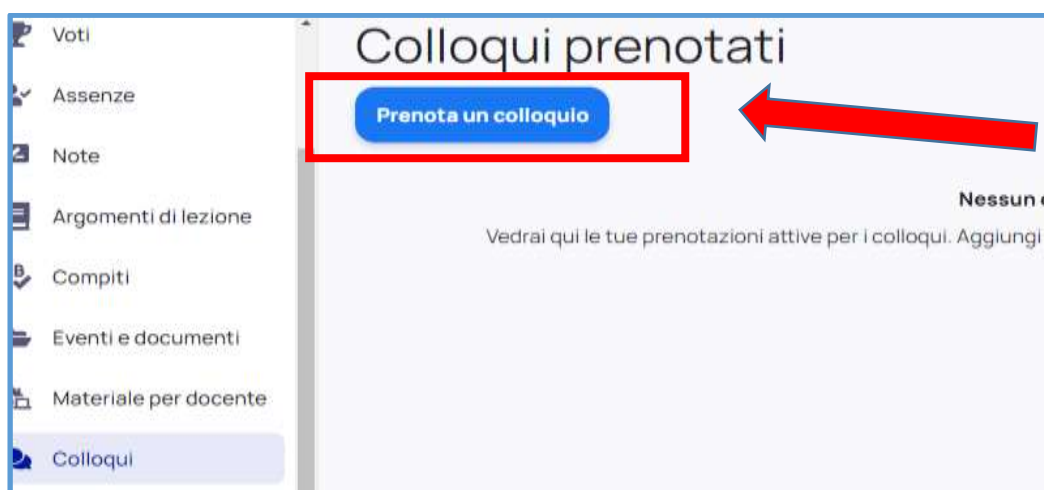


AREA TUTORE – PRENOTARE UN COLLOQUIO

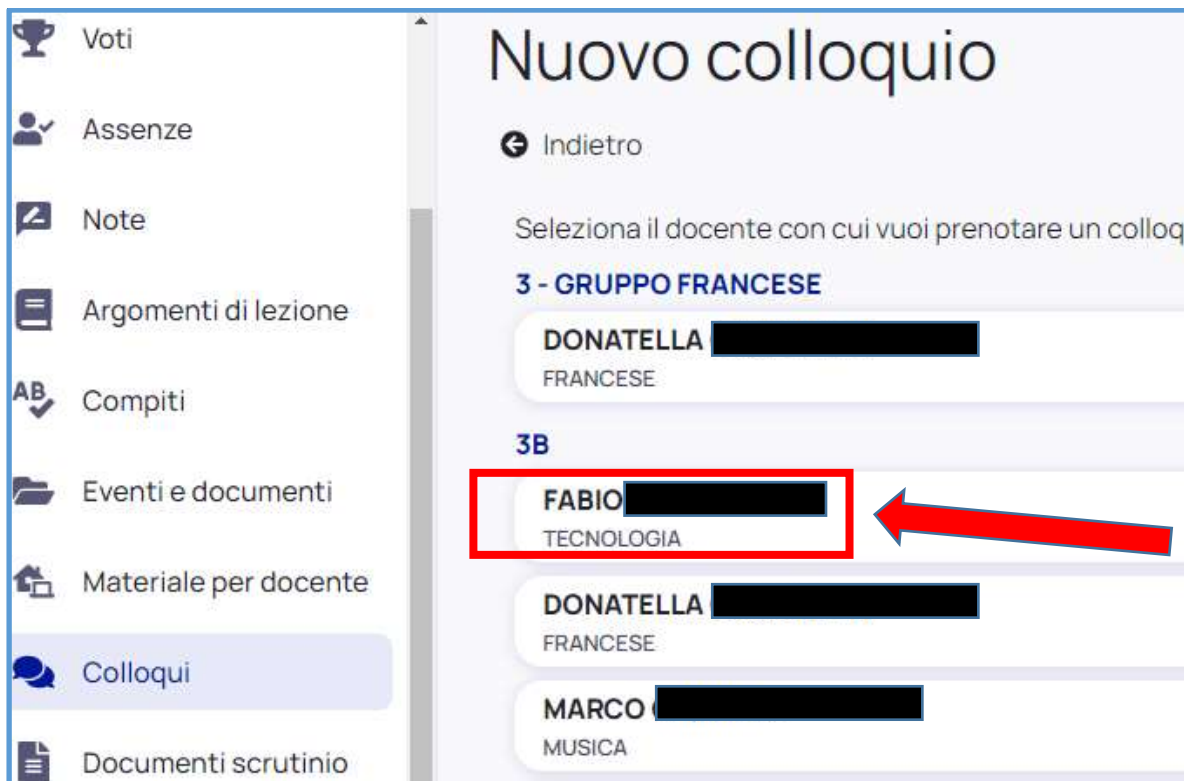
Per prenotare un colloquio dall'area tutore è sufficiente cliccare nel menù laterale in "Colloqui"



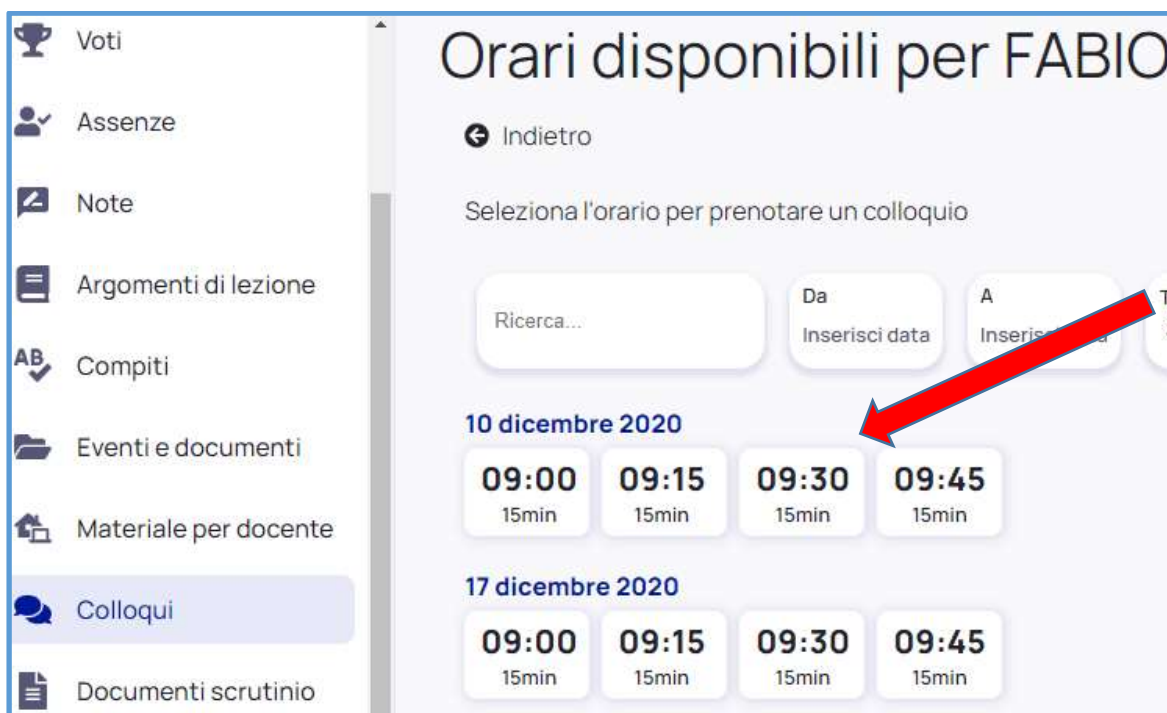
1. Cliccare su “Prenota un colloquio”



2. comparirà la lista dei docenti della classe. Cliccare sul rettangolo dove compare il nome dell'insegnante con il quale si desidera un colloquio



3. In questo modo compariranno gli orari dei colloqui disponibili. Cliccare sull'orario che si vuole scegliere





ISTITUTO COMPRENSIVO STATALE di PONTE DI PIAVE

Scuola Infanzia – Primaria – Secondaria di 1° Grado

31047 PONTE DI PIAVE (TV) - www.icpontedipiave.edu.it

4. dare la “conferma” dell’orario scelto cliccando sul tasto “prenota”. In questo modo al docente arriverà una mail di richiesta colloquio.

Se invece si vuole annullare la prenotazione, cliccare sul tasto “annulla”.

Confermi la prenotazione?

Vuoi prenotare il colloquio con **FABIO** [REDACTED] **dicembre 2020** alle **09:30?**

Luogo
TELECONFERENZA - GMEET

Tipologia
Colloquio individuale

AnnullaPrenota