

PRESCRIZIONE CONTRIBUTI DIPENDENTI PUBBLICI

Tra i provvedimenti legislativi approvati dal Governo, oltre a quanto visto in precedenza, dovrebbe esserci anche il seguente articolato: "Per le gestioni previdenziali esclusive amministrate dall'INPS cui sono iscritti i lavoratori delle amministrazioni pubbliche di cui al D.Lgs.

165/2001, i termini di prescrizione ... riferiti agli obblighi relativi alle contribuzioni di previdenza e di assistenza sociale obbligatoria afferenti ai periodi di competenza fino al 31.12.2014, non si applicano fino al 31.12.2021, fatti salvi gli effetti dei provvedimenti giurisdizionali passati in giudicato nonché il diritto all'integrale trattamento pensionistico del lavoratore".

Stando alla nuova norma, la data del 31.12.2019, precedentemente definita dall'INPS, deve intendersi 31.12.2021.

In merito, però, è da specificare, come aveva chiarito l'Istituto previdenziale, che le posizioni assicurative potevano essere sistemata anche dopo tale termine di scadenza.

La data del 31.12.2021 ha rilievo per i rapporti fra INPS e datori di lavoro pubblici, perché mutano le conseguenze del mancato pagamento contributivo accertato dall'Istituto.

Il 31 dicembre 2021 non deve essere considerato come la data ultima entro cui l'iscritto/dipendente pubblico può chiedere la variazione della propria posizione assicurativa, ma come il termine che consente al datore di lavoro pubblico di continuare ad applicare la precedente prassi consolidata nella Gestione dell'ex INPDAP che individuava la data di accertamento del diritto alla contribuzione di previdenza e assistenza come giorno dal quale inizia a decorrere il termine di prescrizione. Sotto questo aspetto, la circolare INPS 15 novembre 2017, n. 169 non ha fatto altro che dettare disposizioni di armonizzazione in materia di prescrizione fra tutte le gestioni dell'Istituto, facendo decorrere la prescrizione contributiva dalla data di scadenza del termine per effettuare il versamento; al tempo stesso,

Andamento dei rendimenti del Fondo Complementare ESPERO

Nel 2018 il valore delle quote del Fondo Pensione Complementare ESPERO hanno registrato un **DECREMENTO** sia nel comparto **CRESCITA** che nel comparto **GARANZIA**. Il valore delle quote è il seguente:

- Crescita 16.002 (anno precedente 16.320)
- Garanzia 12.649 (mese precedente 12.822)

L'andamento per l'intero 2018 del comparto **GARANZIA** è stato del **-1,35%**, mentre per il comparto **CRESCITA** è stato del **-1,95%**, mentre per il TFR è del **2,242%** lordo, pari al **1,861%** netto.

Come abbiamo evidenziato durante tutto l'anno, gli investimenti del Fondo continuano a risentire di una instabilità del mercato dovuta alla crisi iniziata nel 2008 e mai terminata. Inoltre, nel mese di dicembre si è aggiunto al peso dell'incertezza relativa alla politica italiana ed europea (iniziata dal maggio u.s.), le incertezze e problematicità politiche americane che hanno fatto sì che i risultati dei mercati finanziari americani, in tale mese, siano stati i peggiori in assoluto tra tutti gli ultimi mesi dalla crisi del 1929 ad oggi.

Sembrerebbe che nel breve periodo, secondo gli operatori del settore, si addensano nubi pesanti anche perché dal 2008 ad oggi il mercato finanziario è stato sempre in crescita e non ha fatto registrare le c.d. "normali crisi di assestamento": quindi, si prevede, che almeno per tutto questo anno avremo un mercato con risultati non molto positivi.

Tale situazione non dovrebbe portare a preoccupazioni, almeno fino a quando l'andamento si mantiene tra il **-1,5%** e il **-2%**. Anzi è proprio in questi momenti che si costruisce la crescita del medio e lungo periodo, in quanto, in tale situazione, si riescono a comprare quote con un minor vale, cioè un maggior numero di quote, che dovrebbero incrementare maggiormente gli utili nel momento in cui il mercato si riprende positivamente.

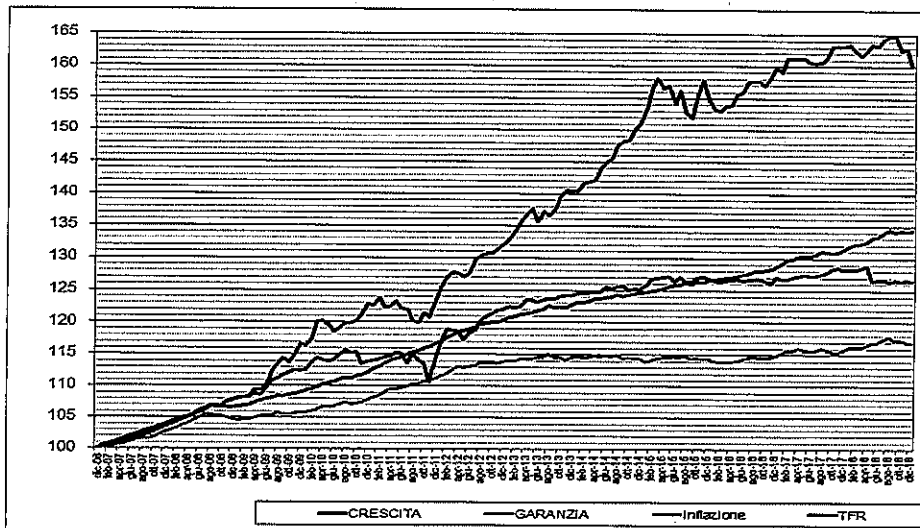
Confidiamo molto sulla professionalità, di controllo e di intervento di investimento, del Consiglio di Amministrazione e degli operatori del Fondo, così come abbiamo potuto constatare negli ultimi anni.

Nel 2018, nonostante il forte decremento del dicembre 2018, il comparto **CRESCITA** continua a registrare rendimenti superiori al TFR (nel periodo 12/2006-01/2018 si è ottenuto **+25,676** punti rispetto al TFR lordo e un **+30,504** punti rispetto al TFR netto) con una media annua di **+2,140** punti sopra il TFR lordo e **+2,542** punti sopra il TFR netto. Il comparto **GARANZIA** nel medio-lungo periodo riesce a raggiungere, ancora, gli obiettivi di gestione (rendimento pari al TFR) grazie al confronto con il rendimento netto del TFR: media annua di **-0,654** punti sotto il TFR lordo e di **-0,252** punti sopra il TFR netto (nel periodo 12/2006-04/2018 si è ottenuto **-7,854%** rispetto al TFR lordo e **-3,026%** rispetto al TFR netto).

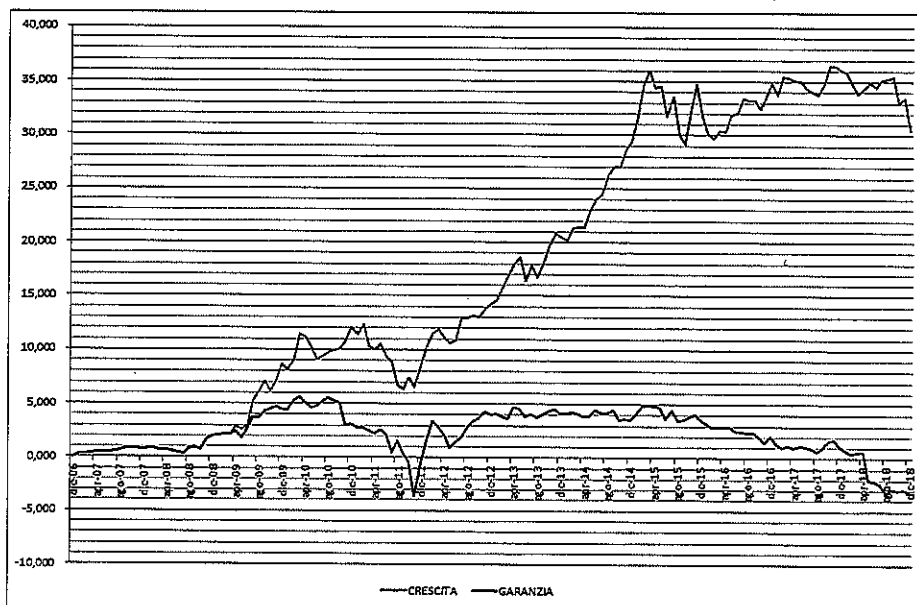
L'andamento complessivo degli ultimi mesi fa registrare una perdita (al massimo dello 0,742%) per chi ha aderito al comparto **GARANZIA** dall'ottobre 2013 e (al massimo dello 1,766%) per chi ha aderito al comparto **CRESCITA** dall'dicembre 2015. (vedi pag.3).



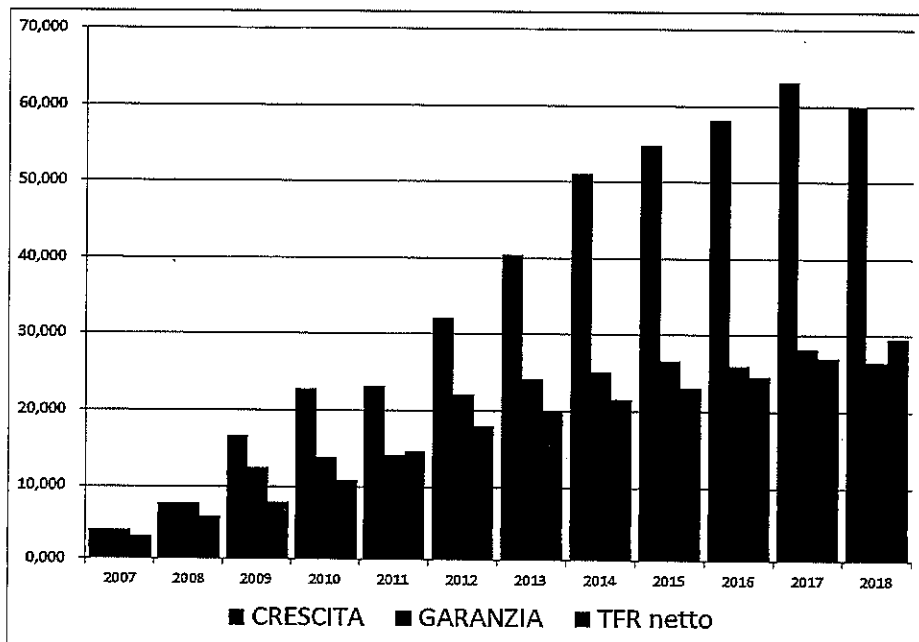
è previsto un periodo **transitorio, fino al 31 dicembre 2021**, durante il quale i datori di lavoro possono continuare ad avvalersi delle modalità in uso nell'INPDAP per la regolarizzazione contributiva. A maggior chiarimento, va evidenziato che i flussi di denuncia che perverranno all'INPS dal 1° gennaio 2020 saranno gestiti secondo le nuove indicazioni; i datori di lavoro pubblici potranno quindi continuare ad aggiornare le posizioni assicurative dei dipendenti, ma per i **flussi trasmessi dal 1° gennaio 2022 dovranno sostenere un onere calcolato secondo le indicazioni della circolare INPS 169/2017** (ossia sarà obbligato a sostenere l'onere del trattamento di quiescenza riferito a periodi di servizio per cui è intervenuta la prescrizione, utilizzando come base di calcolo il criterio della rendita vitalizia). Pertanto, il termine del **31 dicembre 2021 non è un termine decadenziale per i lavoratori**. I lavoratori pubblici possono, anche successivamente al 31 dicembre 2021, presentare richiesta di variazione della posizione assicurativa. **Ciò che cambia sono gli effetti che scaturiscono a carico dei datori di lavoro pubblici, mentre il periodo di lavoro alimenta il conto assicurativo e viene reso disponibile alle prestazioni.** I dipendenti che vogliono verificare la propria posizione assicurativa possono accedere, tramite PIN, all'estratto conto e verificarne la correttezza. In caso riscontrassero lacune o incongruenze, possono chiedere la variazione RVPA, istanza per la quale non è previsto alcun termine perentorio. L'unica eccezione è costituita dagli iscritti alla Cassa Pensioni Insegnanti (CPI), ossia gli insegnanti delle scuole primarie paritarie (pubbliche e private), gli insegnanti degli asili eretti in enti morali e delle scuole dell'infanzia comunali (non rientrano in questa categoria, invece, i docenti MIUR). Per questi lavoratori, nell'ipotesi di prescrizione dei contributi, il datore di lavoro può sostenere l'onere della rendita vitalizia; nel caso in cui non vi provveda, il lavoratore dovrà pagare tale onere per vedersi valorizzato il periodo sulla posizione assicurativa. **Si consiglia di rivolgersi al Patronato INCA CGIL al fine di utilizzare tutte le professionalità necessarie, non solo per le eventuali Richieste di Variazione della propria Posizione Assicurativa (RVPA) ma, anche, per una valutazione della posizione assicurativa per mettere in atto qualsiasi tutela che possa essere utile per migliorare/aggiustare la propria posizione ai fini della quiescenza.**



Trend storico e confronto tra Comparto Crescita, Comparto Garanzia (risultati effettivi senza tener conto del minimo garantito), TFR e Inflazione



Andamento dei rendimenti del comparto Crescita e del comparto Garanzia rispetto al TFR Netto



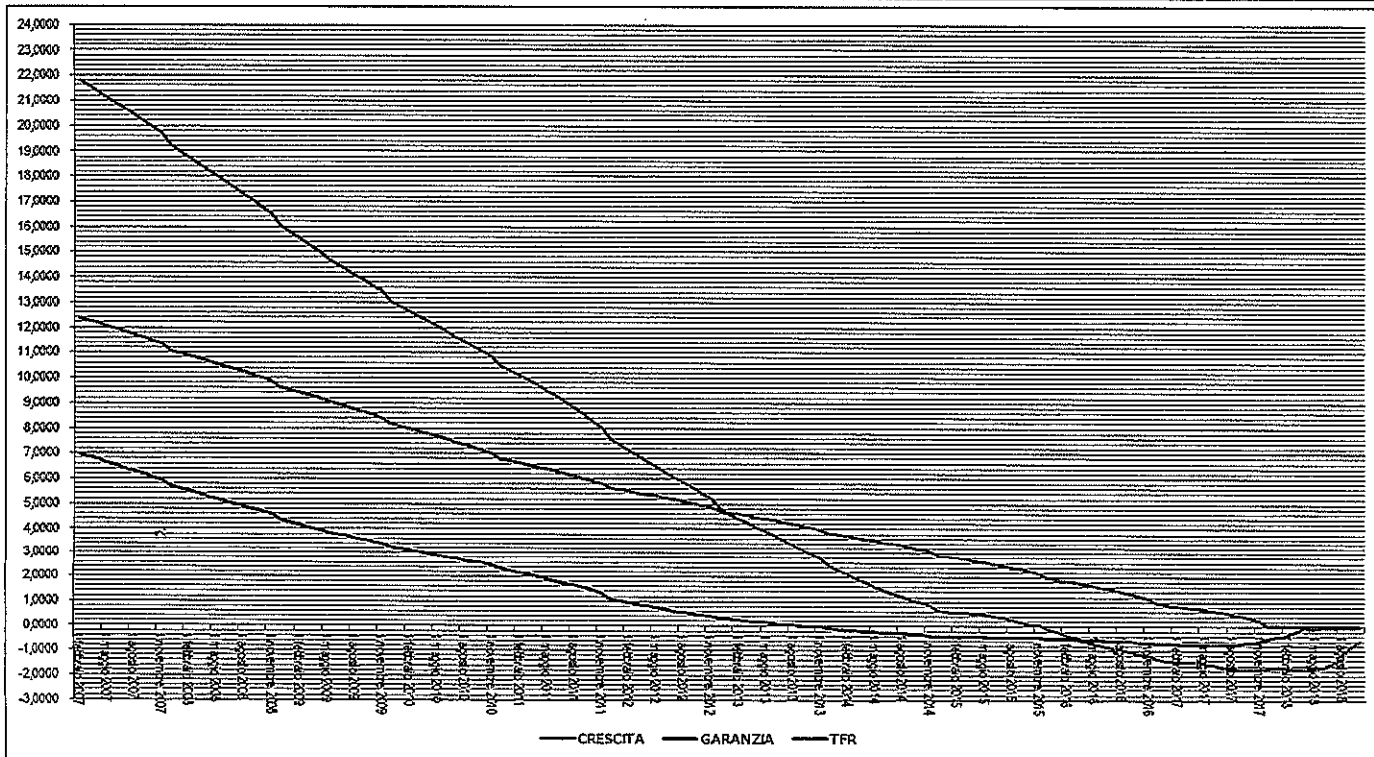
Confronto dell'andamento progressivo dei rendimenti del comparto Crescita, del comparto Garanzia, del TFR Netto e l'andamento progressivo nell'Inflazione

Il confronto di cui in precedenza, però, non considera la le differenze intrinseche del calcolo sia del TFR che del Fondo. Specificatamente:

- nel calcolo del TFR i conferimenti dell'anno non sono rivalutati e la rivalutazione riguarda il montante dell'anno precedente;
- nel fondo i versamenti sono mensili e i rendimenti sono in regime di capitalizzazione composta con efficacia dal mese successivo.

Così, se si confrontano i rendimenti ottenuti simulando un calcolo effettivo (del fondo e del TFR), a luglio 2014, in base ai diversi tempi di adesione dei lavoratori, i risultati sono ancora più positivi.

	CRESCITA	GARANZIA	TFR		CRESCITA	GARANZIA	TFR		CRESCITA	GARANZIA	TFR		CRESCITA	GARANZIA	TFR
gen-07	22,0678	7,1060	12,4898	gen-10	12,8347	3,1712	8,0736	gen-13	4,6246	0,2928	4,8503	gen-16	-0,2263	-0,4988	1,8991
feb-07	21,8286	6,9859	12,3804	feb-10	12,6311	3,1010	7,9761	feb-13	4,4317	0,2512	4,5923	feb-16	-0,3555	-0,5163	1,8424
mar-07	21,5896	6,8668	12,2696	mar-10	12,4505	3,0353	7,8769	mar-13	4,2502	0,2097	4,5326	mar-16	-0,4757	-0,5309	1,7825
apr-07	21,3504	6,7485	12,1574	apr-10	12,2682	2,9668	7,7759	apr-13	4,0779	0,1804	4,4714	apr-16	-0,6011	-0,5429	1,7192
mag-07	21,1116	6,6314	12,0436	mag-10	12,0752	2,8949	7,6731	mag-13	3,9105	0,1503	4,4085	mag-16	-0,7027	-0,5526	1,6522
giu-07	20,8727	6,5152	11,9283	giu-10	11,8681	2,8235	7,5684	giu-13	3,7147	0,1145	4,3438	giu-16	-0,8031	-0,5705	1,5811
lug-07	20,6339	6,4000	11,8115	lug-10	11,6641	2,7584	7,4619	lug-13	3,5330	0,0825	4,2773	lug-16	-0,8774	-0,5842	1,5055
ago-07	20,3951	6,2859	11,6931	ago-10	11,4630	2,6974	7,3534	ago-13	3,3379	0,0505	4,2089	ago-16	-0,9544	-0,5951	1,4251
set-07	20,1563	6,1728	11,5731	set-10	11,2592	2,6323	7,2429	set-13	3,1506	0,0187	4,1385	set-16	-1,0370	-0,6076	1,3394
ott-07	19,9176	6,0608	11,4515	ott-10	11,0560	2,5665	7,1303	ott-13	2,9821	-0,0092	4,0661	ott-16	-1,1409	-0,6299	1,2477
nov-07	19,6790	5,9499	11,3281	nov-10	10,8582	2,4828	7,0156	nov-13	2,8194	-0,0365	3,9915	nov-16	-1,2225	-0,6646	1,1495
dic-07	19,1984	5,7287	11,0763	dic-10	10,4851	2,3184	6,7796	dic-13	2,4774	-0,0954	3,8354	dic-16	-1,3276	-0,6800	0,9304
gen-08	18,9567	5,6187	10,9746	gen-11	10,2904	2,2350	6,7014	gen-14	2,2990	-0,1224	3,7788	gen-17	-1,4033	-0,7003	0,8931
feb-08	18,7147	5,5096	10,8714	feb-11	10,1045	2,1526	6,6216	feb-14	2,1300	-0,1480	3,7205	feb-17	-1,4295	-0,7189	0,8528
mar-08	18,4725	5,4015	10,7667	mar-11	9,8986	2,0707	6,5403	mar-14	1,9589	-0,1742	3,6603	mar-17	-1,4585	-0,7307	0,8090
apr-08	18,2301	5,2944	10,6606	apr-11	9,6907	1,9893	6,4574	apr-14	1,7854	-0,2008	3,5981	apr-17	-1,4870	-0,7371	0,7612
mag-08	17,9875	5,1885	10,5529	mag-11	9,4869	1,9108	6,3728	mag-14	1,6285	-0,2273	3,5339	mag-17	-1,5209	-0,7371	0,7089
giu-08	17,7448	5,0836	10,4436	giu-11	9,2679	1,8289	6,2865	giu-14	1,4815	-0,2486	3,4675	giu-17	-1,5786	-0,7394	0,6513
lug-08	17,5019	4,9799	10,3327	lug-11	9,0422	1,7313	6,1984	lug-14	1,3352	-0,2693	3,3987	lug-17	-1,6469	-0,7419	0,5876
ago-08	17,2623	4,8802	10,2202	ago-11	8,7920	1,6464	6,1084	ago-14	1,2121	-0,2864	3,3276	ago-17	-1,7166	-0,7374	0,5169
set-08	17,0195	4,7792	10,1060	set-11	8,5340	1,5491	6,0166	set-14	1,0922	-0,3029	3,2540	set-17	-1,7648	-0,7214	0,4378
ott-08	16,7725	4,6763	9,9901	ott-11	8,2879	1,4454	5,9228	ott-14	0,9705	-0,3299	3,1776	ott-17	-1,7529	-0,6764	0,3489
nov-08	16,5300	4,5783	9,8724	nov-11	8,0280	1,3072	5,8270	nov-14	0,8667	-0,3550	3,0984	nov-17	-1,7391	-0,6177	0,2481
dic-08	16,0403	4,3830	9,6316	dic-11	7,5487	1,0997	5,6290	dic-14	0,6725	-0,4092	2,9309	dic-17	-1,7069	-0,5052	0,0000
gen-09	15,7923	4,2851	9,5296	gen-12	7,3261	1,0181	5,5676	gen-15	0,6014	-0,4270	2,8734	gen-18	-1,6747	-0,4278	0,0000
feb-09	15,5422	4,1871	9,4260	feb-12	7,1164	0,9578	5,5047	feb-15	0,5683	-0,4315	2,8136	feb-18	-1,6844	-0,3433	0,0000
mar-09	15,2894	4,0884	9,3208	mar-12	6,9104	0,8953	5,4404	mar-15	0,5536	-0,4332	2,7513	mar-18	-1,7459	-0,2235	0,0000
apr-09	15,0437	3,9930	9,2139	apr-12	6,6968	0,8283	5,3747	apr-15	0,5193	-0,4340	2,6864	apr-18	-1,7656	-0,0500	0,0000
mag-09	14,7942	3,8935	9,1052	mag-12	6,4726	0,7474	5,3074	mag-15	0,4893	-0,4327	2,6188	mag-18	-1,7247	-0,0582	0,0000
giu-09	14,5467	3,8019	8,9949	giu-12	6,2499	0,6736	5,2385	giu-15	0,4192	-0,4456	2,5482	giu-18	-1,6850	-0,0439	0,0000
lug-09	14,3211	3,7183	8,8827	lug-12	6,0473	0,6050	5,1680	lug-15	0,3744	-0,4450	2,4745	lug-18	-1,5287	-0,0105	0,0000
ago-09	14,1030	3,6360	8,7687	ago-12	5,8458	0,5498	5,0958	ago-15	0,2773	-0,4564	2,3975	ago-18	-1,2461	-0,0253	0,0000
set-09	13,8905	3,5570	8,6528	set-12	5,6441	0,5009	5,0218	set-15	0,1600	-0,4688	2,3168	set-18	-0,8325	-0,0178	0,0000
ott-09	13,6676	3,4795	8,5350	ott-12	5,4365	0,4545	4,9460	ott-15	0,0914	-0,4727	2,2323	ott-18	-0,6013	-0,0263	0,0000
nov-09	13,4519	3,4044	8,4152	nov-12	5,2326	0,4135	4,8683	nov-15	0,0581	-0,4719	2,1437	nov-18	0,0000	0,0000	0,0000
dic-09	13,0462	3,2495	8,1695	dic-12	4,8272	0,3314	4,7069	dic-15	-0,1088	-0,4864	1,9529	dic-18			



	CRESCITA	GARANZIA
gen-07	10.043	10.043
feb-07	10.070	10.070
mar-07	10.102	10.102
apr-07	10.132	10.132
mag-07	10.165	10.165
giu-07	10.196	10.196
lug-07	10.228	10.228
giu-07	10.259	10.259
set-07	10.291	10.291
ott-07	10.324	10.324
nov-07	10.356	10.356
dic-07	10.388	10.388
gen-08	10.424	10.424
feb-08	10.453	10.453
mar-08	10.485	10.485
apr-08	10.516	10.516
mag-08	10.548	10.548
giu-08	10.580	10.580
lug-08	10.613	10.613
giu-08	10.679	10.679
set-08	10.682	10.682
ott-08	10.678	10.678
nov-08	10.755	10.755
dic-08	10.786	10.786
gen-09	10.810	10.810
feb-09	10.826	10.826
mar-09	10.838	10.838
apr-09	10.942	10.894
mag-09	10.943	10.864
giu-09	10.999	10.974
lug-09	11.245	11.088
giu-09	11.355	11.119
set-09	11.445	11.175
ott-09	11.378	11.208
nov-09	11.484	11.252
dic-09	11.665	11.247

	CRESCITA	GARANZIA
gen-10	11.631	11.260
feb-10	11.744	11.370
mar-10	12.012	11.438
apr-10	12.027	11.419
mag-09	11.952	11.393
giu-10	11.848	11.414
lug-10	11.914	11.501
ago-10	11.979	11.561
set-10	11.989	11.527
ott-10	12.032	11.534
nov-10	12.120	11.351
dic-10	12.285	11.392
gen-11	12.258	11.405
feb-11	12.381	11.433
mar-11	12.224	11.455
apr-11	12.245	11.477
mag-11	12.321	11.524
giu-11	12.220	11.505
lug-11	12.201	11.366
ago-11	12.026	11.511
set-11	12.004	11.407
ott-11	12.153	11.365
nov-11	12.081	11.067
dic-11	12.325	11.421
gen-12	12.542	11.665
feb-12	12.701	11.889
mar-12	12.777	11.882
apr-12	12.751	11.852
mag-12	12.702	11.735
giu-12	12.761	11.820
lug-12	12.981	11.884
ago-12	13.034	12.025
set-12	13.075	12.097
ott-12	13.067	12.133
nov-12	13.144	12.193
dic-12	13.220	12.208

	CRESCITA	GARANZIA
gen-13	13.288	12.244
feb-13	13.415	12.227
mar-13	13.556	12.237
apr-13	13.677	12.355
mag-13	13.759	12.356
giu-13	13.560	12.313
lug-13	13.722	12.354
ago-13	13.655	12.362
set-13	13.764	12.371
ott-13	13.962	12.411
nov-13	14.051	12.423
dic-13	14.045	12.416
gen-14	14.050	12.446
feb-14	14.168	12.463
mar-14	14.194	12.465
ago-14	14.218	12.468
mag-14	14.391	12.476
giu-14	14.507	12.520
lug-14	14.552	12.530
ago-14	14.768	12.560
set-14	14.827	12.569
ott-14	14.846	12.501
nov-14	15.015	12.521
dic-14	15.108	12.517
gen-15	15.343	12.586
feb-15	15.649	12.675
mar-15	15.798	12.693
apr-15	15.658	12.699
mag-15	15.699	12.712
giu-15	15.429	12.629
lug-15	15.621	12.709
ago-15	15.292	12.642
set-15	15.193	12.639
ott-15	15.530	12.688
nov-15	15.772	12.713
dic-15	15.489	12.673

	CRESCITA	GARANZIA
gen-16	15.334	12.651
feb-16	15.305	12.630
mar-16	15.391	12.648
apr-16	15.399	12.663
mag-16	15.558	12.676
giu-16	15.595	12.644
lug-16	15.754	12.666
ago-16	15.764	12.680
set-16	15.762	12.677
ott-16	15.692	12.644
nov-16	15.821	12.606
dic-16	15.979	12.708
gen-17	15.912	12.671
feb-17	16.127	12.681
mar-17	16.125	12.706
apr-17	16.136	12.724
mag-17	16.127	12.743
giu-17	16.061	12.737
lug-17	16.047	12.737
ago-17	16.065	12.754
set-17	16.147	12.778
ott-17	16.321	12.834
nov-17	16.322	12.849
dic-17	16.320	12.822
gen-18	16.344	12.833
feb-18	16.257	12.823
mar-18	16.175	12.847
apr-18	16.257	12.879
mag-18	16.344	12.647
giu-18	16.329	12.669
lug-18	16.433	12.680
ago-18	16.487	12.641
set-18	16.480	12.656
ott-18	16.250	12.648
nov-18	16.296	12.659
dic-18	16.002	12.649

COMPARTO CRESCITA

Finalità della gestione:	L'investimento si pone l'obiettivo di realizzare una rivalutazione del capitale investito nella misura del 2% di incremento del valore oltre l'inflazione in un orizzonte temporale di medio periodo.
Orizzonte temporale:	medio.
Grado di rischio:	medio.
Politica di investimento:	
Politica di gestione:	L'asset allocation strategica del fondo prevede un portafoglio investito in tre mandati gestionali specializzati ed in un mandato multiasset. La composizione del portafoglio evidenzia in media l'investimento nelle seguenti macroattività finanziarie: 30% in azioni internazionali; 30% in obbligazioni tendenzialmente dell'area Euro; 20% in strumenti del mercato monetario. Il restante 20% è investito in un portafoglio che prevede una combinazione variabile delle attività finanziarie, azioni, obbligazioni, strumenti monetari, sulla base di un predefinito budget di rischio.
Strumenti finanziari:	titoli di debito e altre attività di natura obbligazionaria; titoli azionari quotati; investimento in OICR, Titoli di Stato. È previsto il ricorso a strumenti derivati, con finalità di copertura del rischio.
Categoria di emittenti e settori industriali:	obbligazioni di emittenti pubblici e privati con livelli di rating minimo investment grade. Titoli di natura azionaria.
Aree geografiche di investimento:	Area OCSE.
Rischio di cambio:	tendenzialmente coperto.
Benchmark:	20% JP Morgan Cash 3 mesi indice euribor; 30%; Citi Euro Big Bond Index, 30% MSCI World; 20% JP Morgan Cash Indice Euribor + 120 bp.

COMPARTO GARANZIA

Finalità della gestione:	L'investimento si pone l'obiettivo di replicare la rivalutazione del TFR rispondendo alle esigenze di un associato ormai prossimo alla pensione o avverso al rischio finanziario, che sceglie una garanzia di risultato al fine di consolidare il proprio patrimonio. N.B.: I flussi di TFR conferiti tacitamente sono destinati a questo comparto.
Garanzia:	Il comparto è caratterizzato fino al 30 aprile 2019 da una garanzia di capitale. Qualora il rendimento della gestione finanziaria fosse superiore verrà riconosciuto il maggiore rendimento conseguito. Inoltre la convenzione prevede il meccanismo del consolidamento, in base al quale in caso di riscatto l'aderente riceverà la sommatoria delle proprie quote valorizzate secondo la seguente metodologia: La garanzia opera nei seguenti casi: a) pensionamento nel regime obbligatorio di appartenenza; b) decesso; c) invalidità permanente che comporti una riduzione della attività lavorativa inferiore al 33%; d) cessazione della attività lavorativa che comporti l'inoccupazione per un periodo di tempo superiore a 48 mesi; e) anticipazione della posizione per spese sanitarie ai sensi del decreto; f) riscatto a seguito di perdita dei requisiti di partecipazione.
Orizzonte temporale:	breve.
Grado di rischio:	basso.
Politica di investimento:	
Politica di gestione:	titoli obbligazionari di breve durata in quantità prevalente, con una componente di azioni residuale, titoli di debito e altre attività di natura obbligazionaria; titoli azionari quotati; investimento in OICR. È previsto il ricorso a strumenti derivati, con finalità di copertura del rischio.
Strumenti finanziari:	
Categoria di emittenti e settori industriali:	obbligazioni di emittenti pubblici e privati. Titoli di natura azionaria in misura residuale.
Aree geografiche di investimento:	euro.
Rischio di cambio:	prevalentemente coperto.
Benchmark:	20% Merrill Lynch Emu Government Bills (EGBO Index), 75% Merrill Lynch 1-3 Year Euro Government Index (EGO1 index), 5% MSCI Europe (MSDEE15N index)