



Ministero dell'Istruzione e del Merito
Ufficio Scolastico Regionale: FRIULI VENEZIA GIULIA
IC TARCENTO

33017 TARCENTO (UD) VIALE MATTEOTTI, 56 C.F. 94071050309 C.M. UDIC83000X

Relazione Conto Consuntivo A.F. 2025

1. Premessa

La relazione al conto consuntivo prende in esame i seguenti elementi ed elaborazioni: 1. dati generali dell'istituzione scolastica al fine della determinazione delle somme riportate nello schema del conto consuntivo, si sono tenute in considerazione e in debita valutazione i seguenti elementi:

a) popolazione scolastica:

Dati Generali Scuola Infanzia - Data di riferimento: 13 marzo

La struttura delle classi per l'anno scolastico è la seguente:

Numero sezioni con orario ridotto (a)	Numero sezioni con orario normale (b)	Totale sezioni (c=a+b)	Bambini iscritti al 1 settembre	Bambini frequentanti sezioni con orario ridotto (d)	Bambini frequentanti sezioni con orario normale (e)	Totale bambini frequentanti (f=d+e)	Di cui diversamente abili	Media bambini per sezione (f/c)
1	8	9	178	5	170	175	5	19,44

Dati Generali Scuola Primaria e Secondaria di I Grado - Data di riferimento: 13 marzo

La struttura delle classi per l'anno scolastico è la seguente:

	Numero classi funzionanti con 24 ore (a)	Numero classi funzionanti a tempo normale (da 27 a 30/34 ore) (b)	Numero classi funzionanti a tempo pieno/prorolungato (40/36 ore) (c)	Totale classi (d=a+b+c)	Alunni iscritti al 1 settembre (e)	Alunni frequentanti classi funzionanti con 24 ore (f)	Alunni frequentanti classi funzionanti a tempo normale (da 27 a 30/34 ore) (g)	Alunni frequentanti classi funzionanti a tempo pieno/prorolungato (40/36 ore) (h)	Totale alunni frequentanti (i=f+g+h)	Di cui diversamente abili	Differenza tra alunni iscritti al 1° settembre e alunni frequentanti (l=e-i)	Media alunni per classe (i/d)
Prime	0	0	4	4	68	0	0	71	71	4	-3	17,75
Seconde	0	0	4	4	66	0	0	68	68	3	-2	17,00
Terze	0	0	5	5	100	0	0	100	100	6	0	20,00
Quarte	0	0	6	6	99	0	0	97	97	5	2	16,17
Quinte	0	0	4	4	72	0	0	71	71	8	1	17,75
Pluriclassi	0	0	4	4	55	0	0	49	49	2	6	12,25
Totale	0	0	27	27	460	0	0	456	456	28	4	16,89

Prime	0	4	0	4	72	0	74	0	74	4	-2	18,50
Seconde	0	5	0	5	97	0	95	0	95	11	2	19,00
Terze	0	4	0	4	76	0	77	0	77	4	-1	19,25
Pluriclassi	0	0	0	0	0	0	0	0	0	0	0	0,00
Totale	0	13	0	13	245	0	246	0	246	19	-1	18,92

b) personale scolastico:

Firmato digitalmente da STEFANO BULFONE

UDIC83000X - AJBL3DI - REGISTRO PROTOCOLLO - 0002520 - 13/03/2026 - VI.3.-U



Ministero dell'Istruzione e del Merito
Ufficio Scolastico Regionale: FRIULI VENEZIA GIULIA
IC TARCENTO

33017 TARCENTO (UD) VIALE MATTEOTTI, 56 C.F. 94071050309 C.M. UDIC83000X

Dati Personale - Data di riferimento: 13 marzo

La situazione del personale docente e ATA (organico di fatto) in servizio può così sintetizzarsi:

DIRIGENTE SCOLASTICO	0
<i>N.B. in presenza di cattedra o posto esterno il docente va rilevato solo dalla scuola di titolarità del posto</i>	NUMERO
Insegnanti titolari a tempo indeterminato full-time	83
Insegnanti titolari a tempo indeterminato part-time	15
Insegnanti titolari di sostegno a tempo indeterminato full-time	13
Insegnanti titolari di sostegno a tempo indeterminato part-time	1
Insegnanti su posto normale a tempo determinato con contratto annuale	3
Insegnanti di sostegno a tempo determinato con contratto annuale	0
Insegnanti a tempo determinato con contratto fino al 30 Giugno	1
Insegnanti di sostegno a tempo determinato con contratto fino al 30 Giugno	15
Insegnanti di religione a tempo indeterminato full-time	1
Insegnanti di religione a tempo indeterminato part-time	2
Insegnanti di religione incaricati annuali	1
Insegnanti su posto normale con contratto a tempo determinato su spezzone orario*	12
Insegnanti di sostegno con contratto a tempo determinato su spezzone orario*	2
<i>*da censire solo presso il primo contratto nel caso in cui il docente abbia più spezzoni e quindi abbia stipulato diversi contratti con altrettante scuole</i>	
TOTALE PERSONALE DOCENTE	149
<i>N.B. il personale ATA va rilevato solo dalla scuola di titolarità del posto</i>	NUMERO
Direttore dei Servizi Generali ed Amministrativi	1
Direttore dei Servizi Generali ed Amministrativi a tempo determinato	0
Coordinatore Amministrativo e Tecnico e/o Responsabile amministrativo	0
Assistenti Amministrativi a tempo indeterminato	3
Assistenti Amministrativi a tempo determinato con contratto annuale	1
Assistenti Amministrativi a tempo determinato con contratto fino al 30 Giugno	1
Assistenti Tecnici a tempo indeterminato	0
Assistenti Tecnici a tempo determinato con contratto annuale	0
Assistenti Tecnici a tempo determinato con contratto fino al 30 Giugno	0
Collaboratori scolastici dei servizi a tempo indeterminato	0
Collaboratori scolastici a tempo indeterminato	20
Collaboratori scolastici a tempo determinato con contratto annuale	1
Collaboratori scolastici a tempo determinato con contratto fino al 30 Giugno	3
Personale altri profili (guardarobiere, cuoco, infermiere) a tempo indeterminato	0
Personale altri profili (guardarobiere, cuoco, infermiere) a tempo determinato con contratto annuale	0
Personale altri profili (guardarobiere, cuoco, infermiere) a tempo determinato con contratto fino al 30 Giugno	0
Personale ATA a tempo indeterminato part-time	3
TOTALE PERSONALE ATA	33

UDIC83000X - AJBL3DI - REGISTRO PROTOCOLLO - 0002520 - 13/03/2026 - VI.3 - U

Non si rilevano, altresì, unità di personale estraneo all'amministrazione che espleta il servizio di pulizia degli spazi e dei locali ivi compreso quello beneficiario delle disposizioni contemplate dal decreto interministeriale 20 aprile 2001, n. 65.

Firmato digitalmente da STEFANO BULFONE



Ministero dell'Istruzione e del Merito
Ufficio Scolastico Regionale: FRIULI VENEZIA GIULIA
IC TARCENTO

33017 TARCENTO (UD) VIALE MATTEOTTI, 56 C.F. 94071050309 C.M. UDIC83000X

1.1. Premessa

Il conto consuntivo per l'anno 2025 riepiloga i dati contabili di gestione dell'Istituzione Scolastica secondo quanto disposto dagli art. 23, c. 1 del Decreto Interministeriale del 28 Agosto 2018 n. 129, ed eventuali successive modificazioni.

Il conto consuntivo si compone di:

- Conto finanziario (Mod. H)
- Rendiconti progetti/attività/gestioni economiche separate (Mod. I)
- Situazione amministrativa definitiva (Mod. J)
- Conto del patrimonio (Mod. K)
- Elenco residui attivi e passivi (Mod. L)
- Prospetto delle spese per il personale (Mod. M)
- Riepilogo per aggregato di entrata e tipologia di spesa (Mod. N)
-

La presente relazione ha lo scopo di illustrare le Entrate, le Spese e la composizione dell'avanzo di amministrazione al 31/12/2025 per facilitare l'analisi gestionale del Programma Annuale 2025 approvato dal Consiglio d'Istituto il 12/02/2025 con provvedimento n. 55 e i risultati conseguiti in relazione agli obiettivi programmati nel P.T.O.F. dell'Istituzione Scolastica.

2. Riepilogo dati contabili

2.1. Risultanze contabili

Entrate	Importo	Uscite	Importo	Entrate - Uscite
Programmazione definitiva	557.496,51	Programmazione definitiva	543.801,76	<i>Disp. fin. da programmare</i> 13.694,75
Accertamenti	260.259,20	Impegni	283.940,73	<i>Disavanzo di competenza</i> 23.681,53
Saldo di cassa iniziale (01/01/2025) (A)				200.915,91
Riscossioni competenza residui (B)	296.875,93	Pagamenti competenza residui (C)	356.421,42	
Saldo di cassa finale (31/12/2025) (D) (D=A+B-C)				141.370,42
Somme rimaste da riscuotere (E)	39.611,73	Somme rimaste da pagare (F)	37.829,40	<i>Accertamenti non riscossi - Impegni non pagati (nell'anno)</i> 1.782,33
Residui anni precedenti non ancora riscossi (G)	127.685,12	Residui anni precedenti non ancora pagati (H)	5.113,72	
Totale residui attivi (I=E+G)	167.296,85	Totale residui passivi (L=F+H)	42.943,12	<i>Residui Attivi - Residui Passivi</i> 124.353,73

Firmato digitalmente da STEFANO BULFONE



3. Conto Finanziario

3.1. Analisi delle entrate

Si riepilogano di seguito le informazioni di riepilogo riguardanti le Entrate dell'anno 2025

Aggregato	Programmazione definitiva (a)	Somme accertate (b)	Disponibilità (b/a)
1. Avanzo di amministrazione presunto	297.237,31	0,00	0,00 %
2. Finanziamenti dall' Unione Europea	40.560,00	40.560,00	100,00 %
3. Finanziamenti dallo Stato	36.438,22	36.438,22	100,00 %
4. Finanziamenti dalla Regione	92.907,40	92.907,40	100,00 %
5. Finanziamenti da Enti locali o da altre Istituzioni pubbliche	37.158,12	37.158,12	100,00 %
6. Contributi da privati	52.295,10	52.295,10	100,00 %
12. Altre entrate	900,36	900,36	100,00 %
Totale Entrate	557.496,51	260.259,20	
Disavanzo di competenza		23.681,53	
Totale a pareggio		283.940,73	

Per ogni voce di entrata si riporta il dettaglio della previsione iniziale, delle variazioni in corso d'anno e quindi della previsione definitiva approvata.

1 - Avanzo di amministrazione presunto

Aggregato	Voce	Descrizione	Previsione iniziale	Variazione	Importo definitivo
1		Avanzo di amministrazione presunto	297.237,31	0,00	297.237,31
	2	Vincolato	263.223,99	0,00	263.223,99
	1	Non vincolato	34.013,32	0,00	34.013,32

2 - Finanziamenti dall' Unione Europea

Aggregato	Voce	Descrizione	Previsione iniziale	Previsione definitiva	Somme accertate	Riscosso	Rimaste da riscuotere	Differenze in + o -
2		Finanziamenti dall' Unione Europea	0,00	40.560,00	40.560,00	12.154,07	28.405,93	0,00
	1	Fondi sociali europei (FSE)	0,00	40.560,00	40.560,00	12.154,07	28.405,93	0,00

3 - Finanziamenti dallo Stato

Aggregato	Voce	Descrizione	Previsione iniziale	Previsione definitiva	Somme accertate	Riscosso	Rimaste da riscuotere	Differenze in + o -
3		Finanziamenti dallo Stato	15.002,00	36.438,22	36.438,22	36.438,22	0,00	0,00
	1	Dotazione ordinaria	15.002,00	36.246,47	36.246,47	36.246,47	0,00	0,00
	6	Altri finanziamenti vincolati dallo Stato	0,00	191,75	191,75	191,75	0,00	0,00

Firmato digitalmente da STEFANO BULFONE

UDIC83000X - AJBL3DI - REGISTRO PROTOCOLLO - 0002520 - 13/03/2026 - VI.3 - U



4 - Finanziamenti dalla Regione

Aggregato	Voce	Descrizione	Previsione iniziale	Previsione definitiva	Somme accertate	Riscosso	Rimaste da riscuotere	Differenze in + o -
4		Finanziamenti dalla Regione	0,00	92.907,40	92.907,40	89.269,20	3.638,20	0,00
	4	Altri finanziamenti vincolati	0,00	92.907,40	92.907,40	89.269,20	3.638,20	0,00

5 - Finanziamenti da Enti locali o da altre Istituzioni pubbliche

Aggregato	Voce	Descrizione	Previsione iniziale	Previsione definitiva	Somme accertate	Riscosso	Rimaste da riscuotere	Differenze in + o -
5		Finanziamenti da Enti locali o da altre Istituzioni pubbliche	0,00	37.158,12	37.158,12	29.590,52	7.567,60	0,00
	4	Comune vincolati	0,00	28.649,00	28.649,00	23.600,00	5.049,00	0,00
	6	Altre Istituzioni vincolati	0,00	8.509,12	8.509,12	5.990,52	2.518,60	0,00

6 - Contributi da privati

Aggregato	Voce	Descrizione	Previsione iniziale	Previsione definitiva	Somme accertate	Riscosso	Rimaste da riscuotere	Differenze in + o -
6		Contributi da privati	0,00	52.295,10	52.295,10	52.295,10	0,00	0,00
	4	Contributi per visite, viaggi e programmi di studio all'estero	0,00	39.360,10	39.360,10	39.360,10	0,00	0,00
	5	Contributi per copertura assicurativa degli alunni	0,00	3.918,00	3.918,00	3.918,00	0,00	0,00
	6	Contributi per copertura assicurativa personale	0,00	558,00	558,00	558,00	0,00	0,00
	10	Altri contributi da famiglie vincolati	0,00	8.009,00	8.009,00	8.009,00	0,00	0,00
	12	Contributi da Istituzioni sociali private vincolati	0,00	450,00	450,00	450,00	0,00	0,00

12 - Altre entrate

Aggregato	Voce	Descrizione	Previsione iniziale	Previsione definitiva	Somme accertate	Riscosso	Rimaste da riscuotere	Differenze in + o -
12		Altre entrate	0,00	900,36	900,36	900,36	0,00	0,00
	2	Interessi attivi da Banca d'Italia	0,00	0,04	0,04	0,04	0,00	0,00
	3	Altre entrate n.a.c.	0,00	900,32	900,32	900,32	0,00	0,00

Aggregato	Importo
Avanzo di amministrazione presunto	297.237,31
Finanziamenti dall' Unione Europea	40.560,00
Finanziamenti dallo Stato	36.438,22
Finanziamenti dalla Regione	92.907,40
Finanziamenti da Enti locali o da altre Istituzioni pubbliche	37.158,12

Firmato digitalmente da STEFANO BULFONE

UDIC83000X - AJBL3DI - REGISTRO PROTOCOLLO - 0002520 - 13/03/2026 - VI.3 - U

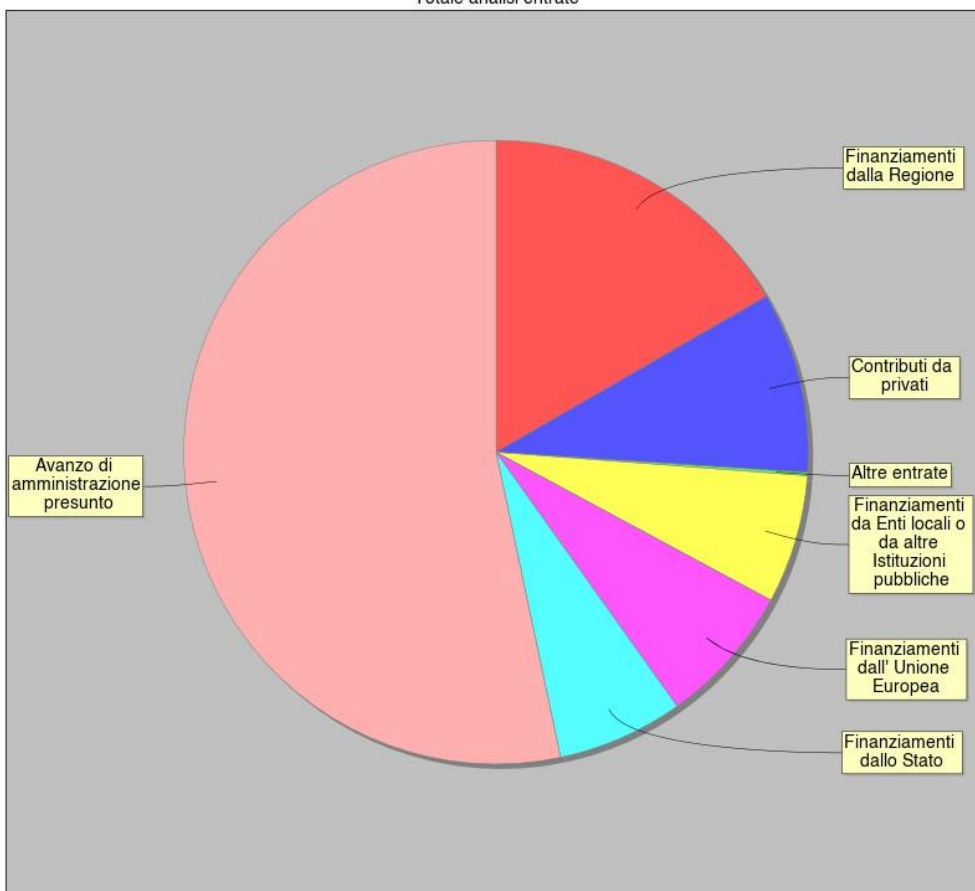


Ministero dell'Istruzione e del Merito
Ufficio Scolastico Regionale: FRIULI VENEZIA GIULIA
IC TARCENTO

33017 TARCENTO (UD) VIALE MATTEOTTI, 56 C.F. 94071050309 C.M. UDIC83000X

Contributi da privati	52.295,10
Altre entrate	900,36

Totale analisi entrate



- Finanziamenti dalla Regione
- Contributi da privati
- Altre entrate
- Finanziamenti da Enti locali o da altre Istituzioni pubbliche
- Finanziamenti dall' Unione Europea
- Avanzo di amministrazione presunto

UDIC83000X - AJBL3DI - REGISTRO PROTOCOLLO - 0002520 - 13/03/2026 - VI.3 - U

Firmato digitalmente da STEFANO BULFONE



3.2. Analisi delle spese

Si riepilogano di seguito le informazioni di riepilogo riguardanti le Spese dell'anno 2025

Aggregato	Programmazione definitiva (a)	Somme impegnate (b)	Obblighi da pagare (b/a)
A. Attività amministrativo-didattiche	373.957,44	227.903,61	60,94 %
P. Progetti	169.644,32	56.037,12	33,03 %
G. Gestioni economiche	0,00	0,00	0,00 %
R. Fondo di riserva	200,00	0,00	0,00 %
Totale Spese	543.801,76	283.940,73	
Avanzo di competenza		0,00	
Totale a pareggio		283.940,73	

Alla fine dell'esercizio finanziario appare necessario predisporre un prospetto di analisi delle attività finanziaria realizzata per ogni singolo progetto/attività/gestione economica separata. Tale prospetto comprende sia l'evoluzione della previsione iniziale mediante le variazioni in corso d'anno, sia il consuntivo per ogni progetto/attività/gestione economica separata.

A - Attività amministrativo-didattiche

Tipologia	Categoria	Descrizione	Previsione iniziale	Variazione	Previsione definitiva	Somme impegnate	Pagato	Rimasto da pagare	Differenze in + o -
A		Attività amministrativo-didattiche	260.026,09	113.931,35	373.957,44	227.903,61	190.074,21	37.829,40	146.053,83
	1	Funzionamento generale e decoro della Scuola	23.074,02	38.640,44	61.714,46	31.408,90	20.394,37	11.014,53	30.305,56
	2	Funzionamento amministrativo	7.280,34	12.840,34	20.120,68	15.551,36	10.765,55	4.785,81	4.569,32
	3	Didattica	221.300,37	22.109,34	243.409,71	141.755,15	119.726,09	22.029,06	101.654,56
	5	Visite, viaggi e programmi di studio all'estero	6.146,24	40.109,10	46.255,34	39.188,20	39.188,20	0,00	7.067,14
	6	Attività di orientamento	2.225,12	232,13	2.457,25	0,00	0,00	0,00	2.457,25

P - Progetti

Tipologia	Categoria	Descrizione	Previsione iniziale	Variazione	Previsione definitiva	Somme impegnate	Pagato	Rimasto da pagare	Differenze in + o -
P		Progetti	52.013,22	117.631,10	169.644,32	56.037,12	56.037,12	0,00	113.607,20
	1	Progetti in ambito "Scientifico, tecnico e professionale"	2.805,61	0,00	2.805,61	0,00	0,00	0,00	2.805,61
	2	Progetti in ambito "Umanistico e sociale"	42.936,38	117.331,10	160.267,48	51.792,04	51.792,04	0,00	108.475,44
	4	Progetti per "Formazione / aggiornamento del personale"	6.271,23	300,00	6.571,23	4.245,08	4.245,08	0,00	2.326,15

G - Gestioni economiche

Tipologia	Categoria	Descrizione	Previsione iniziale	Variazione	Previsione definitiva	Somme impegnate	Pagato	Rimasto da pagare	Differenze in + o -
G		Gestioni economiche	0,00	0,00	0,00	0,00	0,00	0,00	0,00

R - Fondo di riserva

Firmato digitalmente da STEFANO BULFONE

UDIC83000X - AJBL3DI - REGISTRO PROTOCOLLO - 0002520 - 13/03/2026 - VI.3 - U

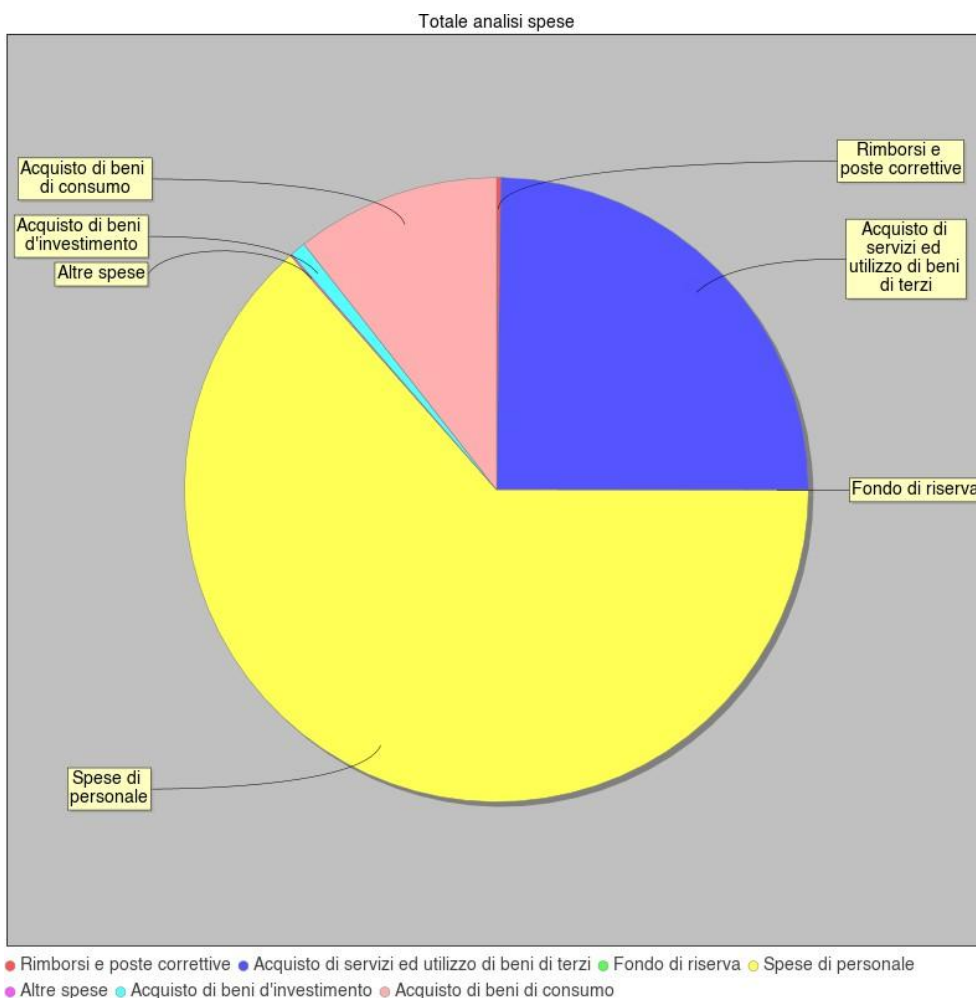


Ministero dell'Istruzione e del Merito
Ufficio Scolastico Regionale: FRIULI VENEZIA GIULIA
IC TARCENTO

33017 TARCENTO (UD) VIALE MATTEOTTI, 56 C.F. 94071050309 C.M. UDIC83000X

Tipologia	Categoria	Descrizione	Previsione iniziale	Variazione	Previsione definitiva	Somme impegnate	Pagato	Rimasto da pagare	Differenze in + o -
R		Fondo di riserva	200,00	0,00	200,00	0,00	0,00	0,00	200,00
	98	Fondo di riserva	200,00	0,00	200,00	0,00	0,00	0,00	200,00

SPESE	IMPORTO DESTINATO
Spese di personale	345.129,20
Acquisto di beni di consumo	57.595,29
Acquisto di servizi ed utilizzo di beni di terzi	134.779,06
Acquisto di beni d'investimento	4.392,61
Altre spese	516,00
Rimborsi e poste correttive	1.189,60
Fondo di riserva	200,00



Firmato digitalmente da STEFANO BULFONE

UDIC83000X - AJBL3DI - REGISTRO PROTOCOLLO - 0002520 - 13/03/2026 - VI.3 - U



3.3. Disponibilità finanziaria da programmare

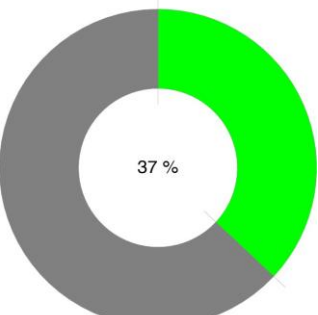
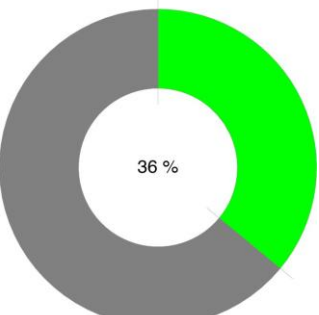
In questo aggregato sono confluite le somme accertate entro il 31 Dicembre 2025 e per le quali non è stata deliberata alcuna destinazione in attività o progetti.

4. Indici di Bilancio

4.1. Indici di bilancio per le Entrate

Si riportano di seguito i principali indicatori di Bilancio per le Entrate.

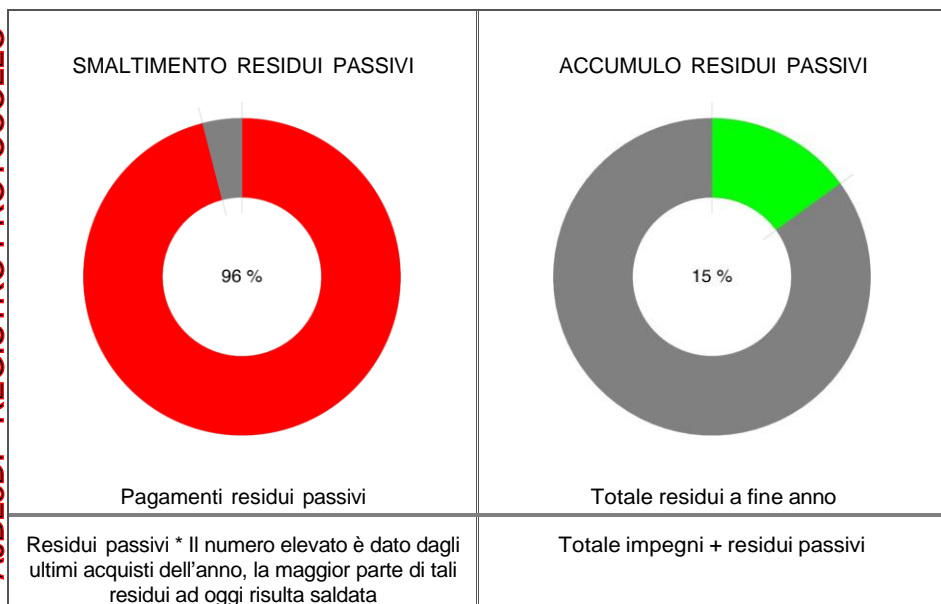
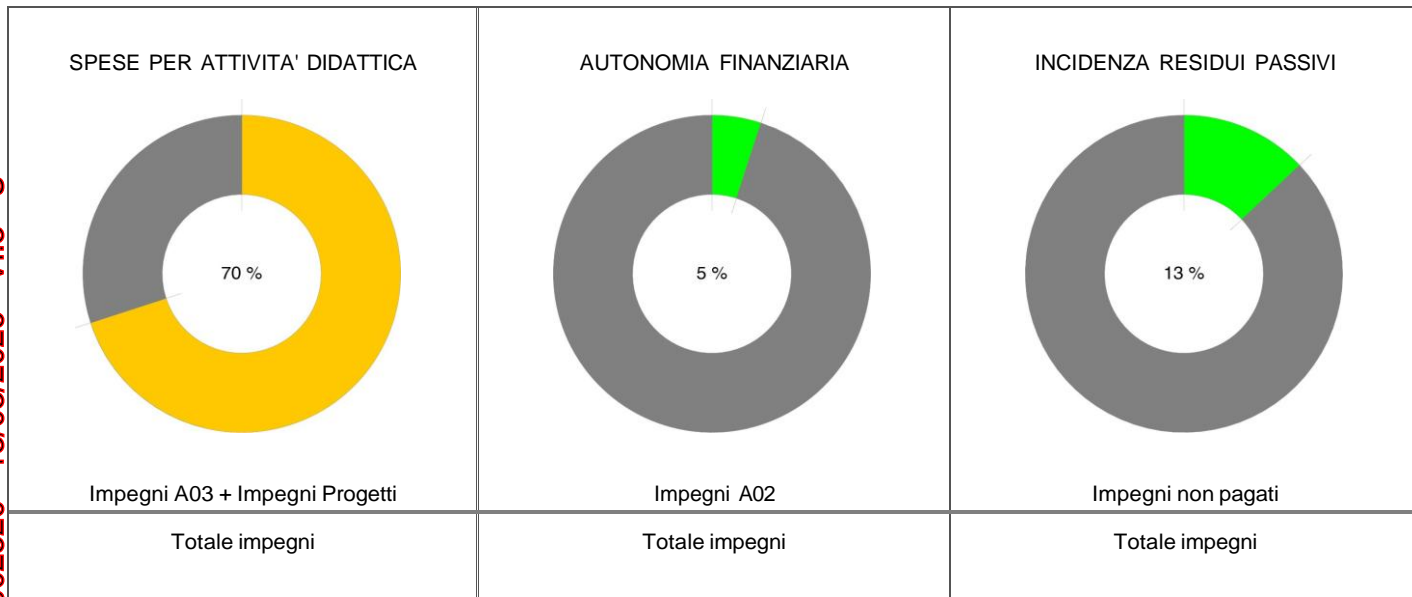
UDIC83000X - AJBL3DI - REGISTRO PROTOCOLLO - 0002520 - 13/03/2026 - VI.3 - U

<p>DIPENDENZA FINANZIARIA</p>  <p>14 %</p> <p>Finanziamenti dello Stato</p>	<p>AUTONOMIA FINANZIARIA</p>  <p>86 %</p> <p>Enti + Privati + Altre entrate</p>	<p>MANCATA RISCOSSIONE</p>  <p>47 %</p> <p>Totale Accertamenti</p>
<p>Totale accertamenti</p>	<p>Totale accertamenti</p>	<p>Previsione definitiva</p>
<p>INCIDENZA RESIDUI ATTIVI</p>  <p>15 %</p> <p>Accertamenti non riscossi</p>	<p>SMALTIMENTO RESIDUI ATTIVI</p>  <p>37 %</p> <p>Riscossioni residui attivi</p>	<p>ACCUMULO RESIDUI ATTIVI</p>  <p>36 %</p> <p>Totale residui attivi a fine anno</p>
<p>Totale accertamenti</p>	<p>Residui attivi</p>	<p>Totale accertamenti + Residui attivi</p>



4.2. Indici di bilancio per le Spese

Si riportano di seguito i principali indicatori di Bilancio per le Spese.



UDIC83000X - AJBL3DI - REGISTRO PROTOCOLLO - 0002520 - 13/03/2026 - VI.3 - U



5. Conclusioni

5.1. Conclusioni

Dall'esame del Conto Consuntivo, messo a confronto con il Programma Annuale 2025, si evidenziano tutti gli aspetti della gestione dell'Esercizio Finanziario, ed esattamente: • gli obiettivi conseguiti in coerenza con le esigenze decisionali permettono una valutazione chiara dei risultati conseguiti; • si misurano in termini qualitativi e quantitativi come e quanto i programmi previsti dal Piano Triennale dell'Offerta Formativa (P.T.O.F.) siano stati realizzati e la trasparenza con cui è stata condotta l'azione amministrativa per il conseguimento degli stessi ed agevolare la partecipazione alle decisioni di tutti gli organi competenti.

A fronte dell'impiego delle risorse finanziarie, patrimoniali ed umane, è da rilevare innanzitutto che la maggior parte delle soluzioni organizzative amministrative e didattiche, relative all'esercizio finanziario, è stata messa in pratica con risultati più che soddisfacenti, che hanno corrisposto alle attese dell'utenza. Per quanto attiene i singoli progetti, si può affermare che sono stati realizzati coerentemente con le azioni progettate ed hanno raggiunto i risultati attesi, così permettendo all'Istituto Comprensivo di Tarcento di continuare ad elevare la propria offerta formativa ed educativa, ma anche di rafforzare strategie di comunicazione e perciò di crescita culturale sia interna che esterna, nel più ampio contesto sociale, in armonia con le finalità e gli obiettivi del Piano Triennale dell'Offerta Formativa (P.T.O.F.).

TARENTO, 13-03-2026

IL DIRETTORE DEI SERVIZI GENERALI E AMMINISTRATIVI	IL DIRIGENTE SCOLASTICO
Sara Nimis	Stefano Bulfone

UDIC83000X - AJBL3DI - REGISTRO PROTOCOLLO - 0002520 - 13/03/2026 - VI.3 - U