



DOCUMENTO DI VALUTAZIONE DEI RISCHI

ai sensi degli artt. 17, 28, 29 D.Lgs. 81/08 e s.m.i.

Istituto Comprensivo “Don Milani” Aquileia

Azienda/Unità produttiva

**SCUOLA PRIMARIA “A. Manzoni”
VIA E. Fermi, 4 - AQUILEIA (UD)**

FUNZIONE	NOME E COGNOME	FIRMA
Datore di lavoro	Dott.ssa Alessia Ciconi	
RSPP	Prof. Rigonat Stefano	
Medico competente	Dott. Pierluigi Esposito	
RLS/RLST	Prof.ssa Rita Comar	

Revisione N° 1
Data revisione: 08/12/20

Sommario

DATI GENERALI DELL'AZIENDA	3
DATI AZIENDALI	3
SISTEMA DI PREVENZIONE E PROTEZIONE AZIENDALE	3
ELENCO LUOGHI DI LAVORO	5
SEDE: Sede legale	5
SEDE: Scuola Primaria	5
RELAZIONE INTRODUTTIVA	6
OBIETTIVI E SCOPI	6
CONTENUTI	6
DEFINIZIONI RICORRENTI	7
MISURE GENERALI DI TUTELA ED EMERGENZE	10
MISURE GENERALI DI TUTELA	10
PROCEDURE D'EMERGENZA	10
COMPITI E PROCEDURE GENERALI	10
CHIAMATA SOCCORSI ESTERNI	11
PRESIDI DI PRIMO SOCCORSO	12
REQUISITI ATTREZZATURE DI LAVORO	12
INFORMAZIONE E FORMAZIONE	13
DISPOSITIVI DI PROTEZIONE INDIVIDUALE (D.P.I.)	13
AGENTI CHIMICI	14
VALUTAZIONE DEL RISCHIO CHIMICO	14
ATTIVITA' INTERESSATE	14
PRONTO SOCCORSO E MISURE DI EMERGENZA	15
SORVEGLIANZA SANITARIA	15
LAVORATRICI IN STATO DI GRAVIDANZA	15
ERGONOMIA	16
AGENTI FISICI	17
AGENTI BIOLOGICI	18
AGENTI CHIMICI	19
ALTRI LAVORI VIETATI	19
DIFFERENZE DI GENERE, ETA' E PROVENIENZA DA ALTRI PAESI	19
CRITERI DI VALUTAZIONE DEI RISCHI	21
CONSIDERAZIONI GENERALI	21
METODOLOGIA E CRITERI ADOTTATI PER LA VALUTAZIONE DEI RISCHI	22
MATRICE DEI RISCHI	23
ELENCO DEI RISCHI INDIVIDUATI ED ANALIZZATI	24
VALUTAZIONE CICLI LAVORATIVI	25
CICLO LAVORATIVO: Scuola Elementare / Primaria	25
VALUTAZIONE RISCHI ATTREZZATURE IMPIEGATE	40
VALUTAZIONE LAVORATRICI MADRI (D.lgs. 81/08; D.lgs. 151/01)	45
MANSIONI	Errore. Il segnalibro non è definito.
VALUTAZIONE RISCHI LUOGHI DI LAVORO	53
SEDE: Sede legale	53
SEDE: Scuola Primaria G. Marcotti	53
VALUTAZIONE RISCHI IMPIANTI DI SERVIZIO	56
CONCLUSIONI	62

DATI GENERALI DELL'AZIENDA

DATI AZIENDALI

Dati anagrafici

Ragione Sociale	<i>Istituto Comprensivo Destra Torre di Aiello del Friuli Altri enti ed istituti con personalità giuridica</i>
Attività economica	<i>Istruzione secondaria di primo grado: scuole medie</i>
Codice ATECO	<i>• 85.31.10 Istruzione secondaria di primo grado: scuole medie</i>
ASL	<i>A.A.S. 2 - Bassa Friulana-Isontina</i>
Attività soggetta a CPI	<i>No</i>
Rischio Incendio	<i>Basso</i>
Lavoro Notturno	<i>No</i>
Codice Fiscale	<i>90020590304</i>
Partita IVA	<i>90020590304</i>
Categoria Primo Soccorso	<i>1</i>
Categoria Primo Soccorso	<i>Categoria A</i>

Titolare/Rappresentante Legale

Nominativo *Dott.ssa Alessia Ciconi*

Sede Legale

Comune *AQUILEIA*
Provincia *UD*
CAP *33051*
Indirizzo *Via Duca D'Aosta, 24*

Sede operativa

Sito *Scuola Primaria A. Manzoni*
Comune *AQUILEIA*
Provincia *UD*
CAP *33051*
Indirizzo *Via E. Fermi, 4*

SISTEMA DI PREVENZIONE E PROTEZIONE AZIENDALE

Datore di lavoro

Nominativo *Dott.ssa Alessia Ciconi*

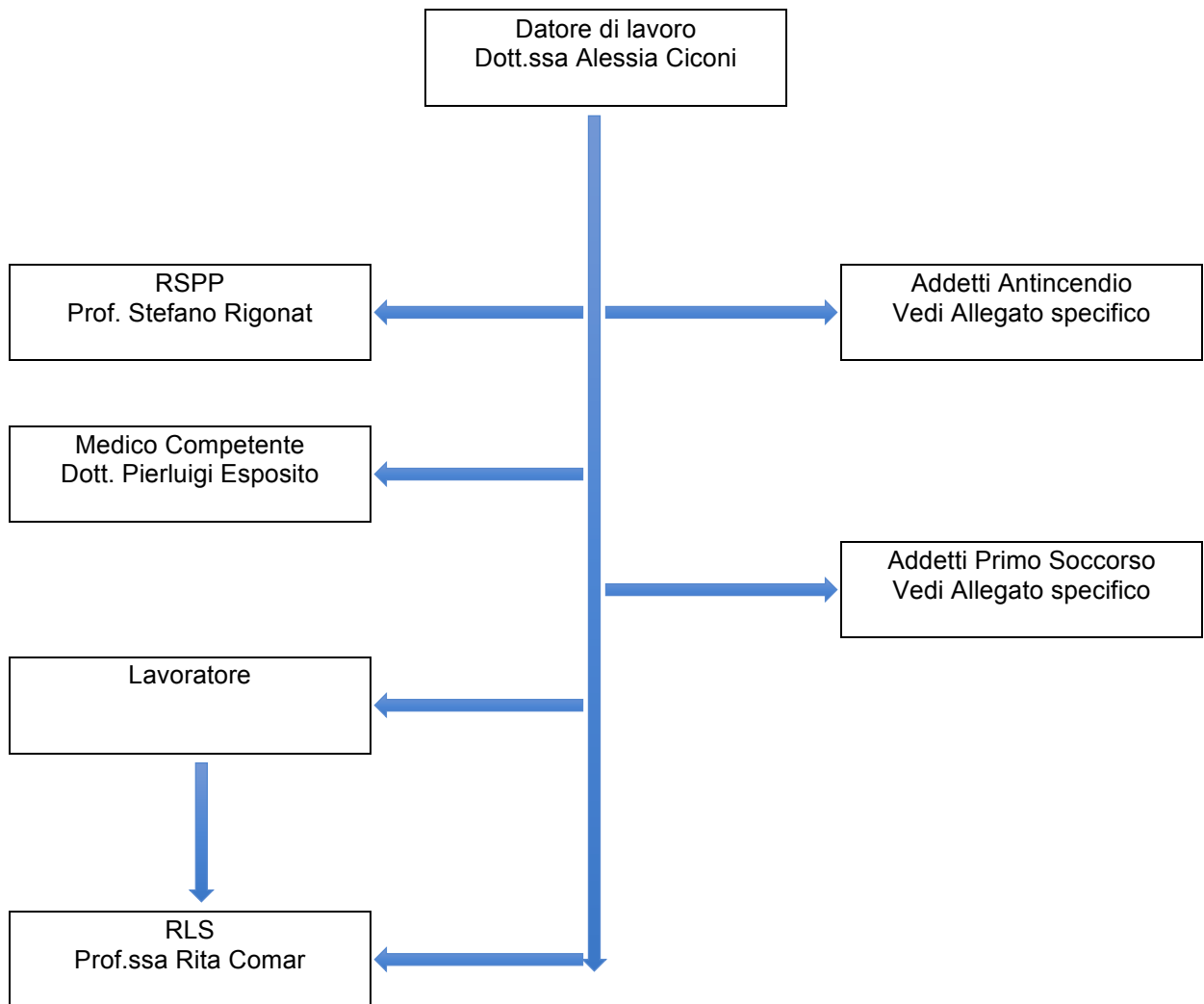
Responsabile del servizio di prevenzione e protezione

Nominativo *Prof. Rigonat Stefano*
Data nomina *01/10/2020*

Rappresentante dei lavoratori per la sicurezza

Nominativo *Prof.ssa Rita Comar*
Data nomina

ORGANIGRAMMA AZIENDALE



ELENCO LUOGHI DI LAVORO

Di seguito, viene riportato l'elenco dei luoghi di lavoro, dalla sede agli ambienti con i relativi dati caratteristici:

SEDE: Sede legale

INDIRIZZO SEDE	Via Duca D'Aosta, 24 33051 AQUILEIA UD
N° TELEFONO	0431.99160

SEDE: Scuola Primaria

INDIRIZZO SEDE	Via E. Fermi, 4 33051 AQUILEIA UD
N° TELEFONO	0431.916970
Descrizione: Nell'ordinamento scolastico italiano, la scuola primaria, precedentemente denominata e tuttora comunemente chiamata scuola elementare, rappresenta il primo livello del primo ciclo di studio dell'istruzione obbligatoria. Dura cinque anni, dai 7 ai 11 anni. È preceduta dalla scuola dell'infanzia, comunemente detta scuola materna, ed è seguita dalla scuola secondaria di primo grado, comunemente detta scuola media.	

EDIFICIO 1	Edificio comunale	
Descrizione: Scuola "A. Manzoni"		
-	LIVELLO 1	Piano terra
	Interrato	No
	-	AMBIENTE 1 Area giochi esterna
		Descrizione: Giardino esterno utilizzato per le attività ricreative.
	-	AMBIENTE 2 Aule didattiche
		Descrizione: Spazi dedicati ad attività specifiche secondo i programmi scelti dal personale.
	-	AMBIENTE 3 Mense
		Descrizione: Spazio utilizzato per la pausa pranzo dei bambini.
	-	AMBIENTE 4 Servizi igienici
		Descrizione: Servizi igienici dedicati ai bambini.
	-	AMBIENTE 5 Ripostiglio
		Descrizione: Area dedicata al deposito di attrezzatura dedicata alla pulizia.
	-	AMBIENTE 6 Palestra
		Descrizione: Spazio esterno utilizzato dai bambini per attività ginniche coordinate dal personale scolastico.
-	LIVELLO 2	Piano Primo
	Interrato	No
	-	AMBIENTE 1 Ripostiglio
		Descrizione: Area dedicata al deposito di attrezzatura dedicata alla pulizia.
	-	AMBIENTE 2 Aula Insegnanti
		Descrizione: Area per il solo personale scolastico (maestre e collaboratori).
	-	AMBIENTE 3 Aule didattiche
		Descrizione: Spazi dedicati ad attività specifiche secondo i programmi scelti dal personale.
	-	AMBIENTE 4 Servizi igienici
		Descrizione: Servizi igienici dedicati ai bambini.
	-	AMBIENTE 5 Laboratorio informatica
		Descrizione: Area dedicata ad attività con I videoterminali
	-	AMBIENTE 6 Laboratorio arte
		Descrizione: Area dedicata ad attività di preparazione progetti

RELAZIONE INTRODUTTIVA

OBIETTIVI E SCOPI

Il presente documento, redatto ai sensi del **D. lgs. 9 aprile 2008, n. 81 e s.m.i.**, ha lo scopo di effettuare la valutazione globale e documentata di tutti i rischi per la salute e sicurezza dei lavoratori e predisporre le adeguate misure di prevenzione e di protezione nonché di programmare le misure atte a garantire il miglioramento nel tempo dei livelli di salute e sicurezza.

CONTENUTI

Ai sensi dell'art. 28 del D.lgs. n. 81/08, il presente documento, redatto a conclusione della valutazione, contiene:

- una relazione circa la valutazione di tutti i rischi per la sicurezza e la salute a cui sono esposti i lavoratori;
- l'indicazione delle misure di prevenzione e di protezione attuate e dei dispositivi di protezione individuale adottati, a seguito della valutazione di cui all'articolo 17, comma 1, lettera a);
- il programma delle misure ritenute opportune per garantire il miglioramento nel tempo dei livelli di sicurezza;
- l'individuazione delle procedure per l'attuazione delle misure da realizzare, nonché dei ruoli dell'organizzazione aziendale che vi debbono provvedere, a cui devono essere assegnati unicamente soggetti in possesso di adeguate competenze e poteri;
- l'indicazione del nominativo del responsabile del servizio di prevenzione e protezione, del rappresentante dei lavoratori per la sicurezza o di quello territoriale e del medico competente che ha partecipato alla valutazione del rischio;
- l'individuazione delle mansioni che eventualmente espongono i lavoratori a rischi specifici che richiedono una riconosciuta capacità professionale, specifica esperienza, adeguata formazione e addestramento.

Il contenuto del documento rispetta le indicazioni previste dalle specifiche norme sulla valutazione dei rischi contenute nel D.lgs. 81/08.

In particolare, si è proceduto a:

- individuare i lavoratori così come definiti all'art. 2, comma 1, lettera a) del D. Lgs. 81/08;
- individuare le singole fasi lavorative a cui ciascun lavoratore può essere addetto;
- individuare i rischi a cui sono soggetti i lavoratori in funzione delle fasi lavorative a cui possono essere addetti e dei luoghi in cui svolgono le lavorazioni;
- analizzare e valutare i rischi a cui è esposto ogni singolo lavoratore;
- ricercare le metodologie operative, gli accorgimenti tecnici, le procedure di sistema che, una volta attuate, porterebbero ad ottenere un grado di sicurezza accettabile;
- analizzare e valutare i rischi residui comunque presenti anche dopo l'attuazione di quanto previsto per il raggiungimento di un grado di sicurezza accettabile;
- identificare eventuali D.P.I. necessari a garantire un grado di sicurezza accettabile.

Per la redazione del documento si è proceduto alla individuazione delle **ATTIVITA' LAVORATIVE** presenti nell'Unità Produttiva. Per ogni attività lavorativa sono state individuate le singole **FASI** a cui sono associate:

- macchine ed attrezzature impiegate;
- agenti chimici pericolosi;
- materie prime, scarto o altro.

Ad ogni singola fase sono stati attribuiti i rischi:

- derivanti dalla presenza dell'operatore nell'ambiente di lavoro;
- indotti sul lavoratore dall'ambiente esterno;
- conseguenti all'uso di macchine ed attrezzature;
- connessi con l'utilizzo di sostanze, miscele o materiali pericolosi per la salute.

	Istituto Comprensivo Don Milani Aquileia	Documento di Valutazione dei Rischi Art. 17,28 e 29- D.Lgs. 81/2008 e s.m.i.
--	--	---

Si procederà alla rielaborazione del documento in caso di variazioni nell'organizzazione aziendale ed ogni qualvolta l'implementazione del sistema di sicurezza aziendale, finalizzato ad un miglioramento continuo del grado di sicurezza, lo renda necessario.

DEFINIZIONI RICORRENTI

Pericolo: proprietà o qualità intrinseca di un determinato fattore avente il potenziale di causare danni;

Rischio: probabilità di raggiungimento del livello potenziale di danno nelle condizioni di impiego o di esposizione ad un determinato fattore o agente oppure alla loro combinazione;

Valutazione dei rischi: valutazione globale e documentata di tutti i rischi per la salute e sicurezza dei lavoratori presenti nell'ambito dell'organizzazione, finalizzata ad individuare le adeguate misure di prevenzione e di protezione e ad elaborare il programma delle misure atte a garantire il miglioramento nel tempo dei livelli di salute e sicurezza;

Lavoratore: persona che, indipendentemente dalla tipologia contrattuale, svolge un'attività lavorativa nell'ambito dell'organizzazione di un datore di lavoro pubblico o privato, con o senza retribuzione, anche al solo fine di apprendere un mestiere, un'arte o una professione, esclusi gli addetti ai servizi domestici e familiari.

Datore di lavoro: il soggetto titolare del rapporto di lavoro con il lavoratore o, comunque, il soggetto che, secondo il tipo e l'assetto dell'organizzazione nel cui ambito il lavoratore presta la propria attività, ha la responsabilità dell'organizzazione stessa o dell'unità produttiva in quanto esercita i poteri decisionali e di spesa. Nelle pubbliche amministrazioni di cui all'articolo 1, comma 2, del decreto legislativo 30 marzo 2001, n. 165, per datore di lavoro si intende il dirigente al quale spettano i poteri di gestione, ovvero il funzionario non avente qualifica dirigenziale, nei soli casi in cui quest'ultimo sia preposto ad un ufficio avente autonomia gestionale, individuato dall'organo di vertice delle singole amministrazioni tenendo conto dell'ubicazione e dell'ambito funzionale degli uffici nei quali viene svolta l'attività, e dotato di autonomi poteri decisionali e di spesa. In caso di omessa individuazione, o di individuazione non conforme ai criteri sopra indicati, il datore di lavoro coincide con l'organo di vertice medesimo;

Azienda: il complesso della struttura organizzata dal datore di lavoro pubblico o privato;

Unità produttiva: stabilimento o struttura finalizzati alla produzione di beni o all'erogazione di servizi, dotati di autonomia finanziaria e tecnico funzionale;

Dirigente: persona che, in ragione delle competenze professionali e di poteri gerarchici e funzionali adeguati alla natura dell'incarico conferitogli, attua le direttive del datore di lavoro organizzando l'attività lavorativa e vigilando su di essa;

Preposto: persona che, in ragione delle competenze professionali e nei limiti di poteri gerarchici e funzionali adeguati alla natura dell'incarico conferitogli, sovrintende alla attività lavorativa e garantisce l'attuazione delle direttive ricevute, controllandone la corretta esecuzione da parte dei lavoratori ed esercitando un funzionale potere di iniziativa;

Responsabile del Servizio di Prevenzione e Protezione: persona in possesso delle capacità e dei requisiti professionali di cui all'articolo 32 del D.lgs. 81/08 designata dal datore di lavoro, a cui risponde, per coordinare il servizio di prevenzione e protezione dai rischi;

Servizio di prevenzione e protezione dei rischi: insieme delle persone, sistemi e mezzi esterni o interni all'azienda finalizzati all'attività di prevenzione e protezione dai rischi professionali per i lavoratori;

Addetto al servizio di prevenzione e protezione: persona in possesso delle capacità e dei requisiti professionali di cui all'articolo 32 del D.lgs. 81/08, facente parte del servizio di prevenzione e protezione dei rischi.

	Istituto Comprensivo Don Milani Aquileia	Documento di Valutazione dei Rischi Art. 17,28 e 29- D.Lgs. 81/2008 e s.m.i.
--	--	---

Medico competente: medico in possesso di uno dei titoli e dei requisiti formativi e professionali di cui all'articolo 38 del D.lgs. 81/08, che collabora, secondo quanto previsto all'articolo 29, comma 1, dello stesso D.Lgs., con il datore di lavoro ai fini della valutazione dei rischi ed è nominato dallo stesso per effettuare la sorveglianza sanitaria e per tutti gli altri compiti di cui al presente decreto; i requisiti formativi e professionali del medico competente sono quelli indicati all' *art. 38 del D.lgs. 81/08*.

Rappresentante dei lavoratori per la sicurezza: persona eletta o designata per rappresentare i lavoratori per quanto concerne gli aspetti della salute e della sicurezza durante il lavoro.

Sorveglianza sanitaria: insieme degli atti medici, finalizzati alla tutela dello stato di salute e sicurezza dei lavoratori, in relazione all'ambiente di lavoro, ai fattori di rischio professionali e alle modalità di svolgimento dell'attività lavorativa.

Prevenzione: il complesso delle disposizioni o misure necessarie anche secondo la particolarità del lavoro, l'esperienza e la tecnica, per evitare o diminuire i rischi professionali nel rispetto della salute della popolazione e dell'integrità dell'ambiente esterno.

Agente: agente chimico, fisico o biologico, presente durante il lavoro e potenzialmente dannoso per la salute.

Norma tecnica: specifica tecnica, approvata e pubblicata da un'organizzazione internazionale, da un organismo europeo o da un organismo nazionale di normalizzazione, la cui osservanza non sia obbligatoria.

Buone prassi: soluzioni organizzative o procedurali coerenti con la normativa vigente e con le norme di buona tecnica, adottate volontariamente e finalizzate a promuovere la salute e sicurezza sui luoghi di lavoro attraverso la riduzione dei rischi e il miglioramento delle condizioni di lavoro, elaborate e raccolte dalle regioni, dall'Istituto nazionale per l'assicurazione contro gli infortuni sul lavoro (INAIL) e dagli organismi paritetici di cui all'articolo 51 del D.lgs. 81/08, validate dalla Commissione consultiva permanente di cui all'articolo 6 del D.lgs. 81/08 che provvede a assicurarne la più ampia diffusione.

Linee Guida: atti di indirizzo e coordinamento per l'applicazione della normativa in materia di salute e sicurezza predisposti dai ministeri, dalle regioni e dall'INAIL e approvati in sede di Conferenza permanente per i rapporti tra lo Stato, le regioni e le province autonome di Trento e di Bolzano.

Informazione: complesso delle attività dirette a fornire conoscenze utili alla identificazione, alla riduzione e alla gestione dei rischi in ambiente di lavoro.

Formazione: processo educativo attraverso il quale trasferire ai lavoratori ed agli altri soggetti del sistema di prevenzione e protezione aziendale conoscenze e procedure utili alla acquisizione di competenze per lo svolgimento in sicurezza dei rispettivi compiti in azienda e alla identificazione, alla riduzione e alla gestione dei rischi.

Addestramento: complesso delle attività dirette a fare apprendere ai lavoratori l'uso corretto di attrezzature, macchine, impianti, sostanze, dispositivi, anche di protezione individuale, e le procedure di lavoro.

Modello di organizzazione e di gestione: modello organizzativo e gestionale per la definizione e l'attuazione di una politica aziendale per la salute e sicurezza, ai sensi dell'articolo 6, comma 1, lettera a), del decreto legislativo 8 giugno 2001, n. 231, idoneo a prevenire i reati di cui agli articoli 589 e 590, comma 3, del codice penale, commessi con violazione delle norme antinfortunistiche e sulla tutela della salute sul lavoro.

Organismi paritetici: organismi costituiti ad iniziativa di una o più associazioni dei datori e dei prestatori di lavoro comparativamente più rappresentative sul piano nazionale, quali sedi privilegiate per: la programmazione di attività formative e l'elaborazione e la raccolta di buone prassi a fini prevenzionistici; lo sviluppo di azioni inerenti la salute e sicurezza sul lavoro; la l'assistenza alle imprese finalizzata all'attuazione degli adempimenti in materia; ogni altra attività o funzione assegnata loro dalla legge o dai contratti collettivi di riferimento.

	Istituto Comprensivo Don Milani Aquileia	Documento di Valutazione dei Rischi Art. 17,28 e 29- D.Lgs. 81/2008 e s.m.i.
--	--	---

Responsabilità sociale delle Imprese: integrazione volontaria delle preoccupazioni sociali ed ecologiche delle aziende e organizzazioni nelle loro attività commerciali e nei loro rapporti con le parti interessate.

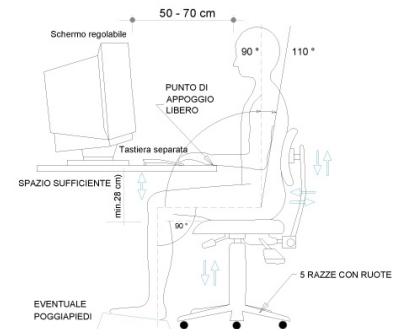
Libretto formativo del cittadino: libretto personale del lavoratore definito, ai sensi dell'accordo Stato-regioni del 18 febbraio 2000, di concerto tra il Ministero del lavoro e delle politiche sociali e il Ministero dell'istruzione, dell'università e della ricerca, previa intesa con la Conferenza unificata Stato-regioni e sentite le parti sociali, in cui vengono registrate le competenze acquisite durante la formazione in apprendistato, la formazione in contratto di inserimento, la formazione specialistica e la formazione continua svolta durante l'arco della vita lavorativa ed effettuata da soggetti accreditati dalle regioni, nonché le competenze acquisite in modo non formale e informale secondo gli indirizzi della Unione europea in materia di apprendimento permanente, purché riconosciute e certificate.

MISURE GENERALI DI TUTELA ED EMERGENZE

MISURE GENERALI DI TUTELA

Sono state osservate tutte le misure generali di tutela della salute e della sicurezza dei lavoratori, come definite all' *art. 15 del D.lgs. 81/08*, e precisamente:

- è stata effettuata la valutazione di tutti i rischi per la salute e la sicurezza, così come descritta nel presente DVR.
- Si è provveduto all'eliminazione dei rischi e, ove ciò non è risultato possibile, alla loro riduzione al minimo in relazione alle conoscenze acquisite in base al progresso tecnico.
- Sono stati rispettati i principi ergonomici nell'organizzazione del lavoro, nella concezione dei posti di lavoro, nella scelta delle attrezzature e nella definizione dei metodi di lavoro e produzione, in particolare al fine di ridurre gli effetti sulla salute del lavoro monotono e di quello ripetitivo.
- E' stata prevista a sostituzione di ciò che è pericoloso con ciò che non lo è, o è meno pericoloso.
- E' stato limitato al minimo il numero dei lavoratori che sono, o che possono essere, esposti a rischio.
- E' stato previsto un utilizzo limitato degli agenti chimici, fisici e biologici sui luoghi di lavoro.
- E' stata data la priorità alle misure di protezione collettiva rispetto alle misure di protezione individuale.
- E' stato previsto il controllo sanitario dei lavoratori.
- Si provvederà all'allontanamento del lavoratore dall'esposizione al rischio per motivi sanitari inerenti la sua persona, adibendolo, ove possibile, ad altra mansione.
- E' effettuata l'adeguata informazione e formazione per i lavoratori, per dirigenti, i preposti e per i rappresentanti dei lavoratori per la sicurezza.
- E' prevista la partecipazione e la consultazione dei lavoratori e dei rappresentanti dei lavoratori per la sicurezza.
- E' effettuata un'attenta programmazione delle misure ritenute opportune per garantire il miglioramento nel tempo dei livelli di sicurezza, anche attraverso l'adozione di codici di condotta e di buone prassi.
- Sono state dettagliate le misure di emergenza da attuare in caso di primo soccorso, di lotta antincendio, di evacuazione dei lavoratori e di pericolo grave e immediato, compreso l'uso di segnali di avvertimento e di sicurezza.
- E' stata programmata la regolare manutenzione di ambienti, attrezzature, impianti, con particolare riguardo ai dispositivi di sicurezza in conformità alla indicazione dei fabbricanti.



Le misure relative alla sicurezza, all'igiene ed alla salute durante il lavoro non comporteranno mai oneri finanziari per i lavoratori.

PROCEDURE D'EMERGENZA COMPITI E PROCEDURE GENERALI

Come previsto dall'*art. 43, comma 1, del D.lgs. 81/08*, sono stati organizzati i necessari rapporti con i servizi pubblici competenti in materia di primo soccorso, salvataggio, lotta antincendio e gestione dell'emergenza.

Sono stati, infatti, designati preventivamente i lavoratori incaricati dell'attuazione delle misure di prevenzione incendi e lotta antincendio, di evacuazione dei luoghi di lavoro in caso di pericolo grave e immediato, di salvataggio, di primo soccorso e, comunque, di gestione dell'emergenza.

Sono stati informati tutti i lavoratori che possono essere esposti a un pericolo grave ed immediato circa le misure predisposte e i comportamenti da adottare.

Sono stati programmati gli interventi, presi i provvedimenti e date le istruzioni affinché i lavoratori, in caso di pericolo grave e immediato che non può essere evitato, possano cessare la loro attività, o mettersi al sicuro, abbandonando immediatamente il luogo di lavoro.

Sono stati adottati i provvedimenti necessari affinché qualsiasi lavoratore, in caso di pericolo grave ed immediato per la propria sicurezza o per quella di altre persone e nell'impossibilità di contattare il competente superiore gerarchico, possa prendere le misure adeguate per evitare le conseguenze di tale pericolo, tenendo conto delle sue conoscenze e dei mezzi tecnici disponibili.

Ai fini delle designazioni si è tenuto conto delle dimensioni dell'azienda e dei rischi specifici dell'azienda o della unità produttiva secondo i criteri previsti nei decreti di cui *all'articolo 46 del D.lgs. 81/08*.

In azienda sono sempre presenti gli addetti al pronto soccorso, alla prevenzione incendi ed alla evacuazione.

In azienda è esposta una tabella ben visibile riportante almeno i seguenti numeri telefonici:



In situazione di emergenza (incendio, infortunio, calamità) il lavoratore dovrà chiamare l'addetto all'emergenza che si attiverà secondo le indicazioni sotto riportate. Solo in assenza dell'addetto all'emergenza, il lavoratore potrà attivare la procedura sotto elencata.

CHIAMATA SOCCORSI ESTERNI

In caso d'incendio

- Chiamare i VIGILI DEL FUOCO componendo il numero telefonico 112.
- Rispondere con calma alle domande dell'operatore dei vigili del fuoco che richiederà: **indirizzo e telefono dell'azienda, informazioni sull'incendio.**
- Non interrompere la comunicazione finché non lo decide l'operatore.
- Attendere i soccorsi esterni al di fuori dell'azienda.

In caso d'infortunio o malore

- Chiamare il SOCCORSO PUBBLICO componendo il numero telefonico 112.
- Rispondere con calma alle domande dell'operatore che richiederà: **cognome e nome, indirizzo, n. telefonico ed eventuale percorso per arrivarci, tipo di incidente: descrizione sintetica della situazione, numero dei feriti, ecc.**
- Conclusa la telefonata, lasciare libero il telefono: potrebbe essere necessario richiamarvi.

REGOLE COMPORTAMENTALI

- Seguire i consigli dell'operatore della Centrale Operativa 112.
- Osservare bene quanto sta accadendo per poterlo riferire.
- Prestare attenzione ad eventuali fonti di pericolo (rischio di incendio, ecc.).
- Incoraggiare e rassicurare il paziente.
- Inviare, se del caso, una persona ad attendere l'ambulanza in un luogo facilmente individuabile.
- Assicurarsi che il percorso per l'accesso della lettiga sia libero da ostacoli.

PRESIDI DI PRIMO SOCCORSO

In azienda, così come previsto dall' art.45, commi 1 e 2 del D.lgs. 81/08, sono presenti i presidi sanitari indispensabili per prestare le prime cure ai lavoratori feriti o colpiti da malore improvviso. Detti presidi sono contenuti in una Cassetta di Pronto Soccorso.

CONTENUTO MINIMO DELLA CASSETTA DI PRONTO SOCCORSO

1. Guanti sterili monouso (5 paia)
2. Visiera para schizzi
3. Flacone di soluzione cutanea di iodopovidone al 10% di iodio da 1 litro (1)
4. Flaconi di soluzione fisiologica (sodio cloruro - 0,9%) da 500 ml (3)
5. Compresse di garza sterile 10 x 10 in buste singole (10)
6. Compresse di garza sterile 18 x 40 in buste singole (2)
7. Teli sterili monouso (2)
8. Pinzette da medicazione sterili monouso (2)
9. Confezione di rete elastica di misura media (1)
10. Confezione di cotone idrofilo (1)
11. Confezioni di cerotti di varie misure pronti all'uso (2)
12. Rotoli di cerotto alto cm. 2,5 (2)
13. Un paio di forbici
14. Lacci emostatici (3)
15. Ghiaccio pronto uso (due confezioni)
16. Sacchetti monouso per la raccolta di rifiuti sanitari (2)
17. Termometro
18. Apparecchio per la misurazione della pressione arteriosa



REQUISITI ATTREZZATURE DI LAVORO

Come indicato all' art. 69 del D.lgs. 81/08, si intende per **attrezzatura di lavoro** qualsiasi macchina, apparecchio, utensile o impianto destinato ad essere usato durante il lavoro, mentre si intende per **uso di un'attrezzatura di lavoro** qualsiasi operazione lavorativa connessa ad una attrezzatura di lavoro, quale la messa in servizio o fuori servizio, l'impiego, il trasporto, la riparazione, la trasformazione, la manutenzione, la pulizia, il montaggio, lo smontaggio

Qualsiasi zona all'interno ovvero in prossimità di una attrezzatura di lavoro nella quale la presenza di un lavoratore costituisce un rischio per la salute o la sicurezza dello stesso viene definita **zona pericolosa** e qualsiasi lavoratore che si trovi interamente o in parte in una zona pericolosa viene definito quale lavoratore esposto.



Come indicato all' art. 70 del D.lgs. 81/08, le attrezzature di lavoro messe a disposizione dei lavoratori devono essere conformi alle specifiche disposizioni legislative e regolamentari di recepimento delle direttive comunitarie di prodotto. Per le attrezzature di lavoro costruite in assenza di disposizioni legislative e regolamentari o messe a disposizione dei lavoratori antecedentemente all'emanazione di norme legislative e regolamentari di recepimento delle direttive comunitarie di prodotto viene controllata la conformità ai requisiti generali di sicurezza riportati nell' allegato V del D.lgs. 81/08.

All'atto della scelta delle nuove attrezzature di lavoro, come indicato all' art. 71, comma 2, del D.lgs. 81/08, il datore di lavoro prenderà in considerazione:

- le condizioni e le caratteristiche specifiche del lavoro da svolgere;
- i rischi presenti nell'ambiente di lavoro;
- i rischi derivanti dall'impiego delle attrezzature stesse;
- i rischi derivanti da interferenze con le altre attrezzature già in uso.

Al fine di **ridurre al minimo i rischi connessi all'uso delle attrezzature** di lavoro e per impedire che dette attrezzature possano essere utilizzate per operazioni e secondo condizioni per le quali non sono adatte, verranno adottate adeguate misure tecniche ed organizzative e verranno rispettate tutte quelle riportate nell'*allegato VI del D.lgs. 81/08*.

	Istituto Comprensivo Don Milani Aquileia	Documento di Valutazione dei Rischi Art. 17,28 e 29- D.Lgs. 81/2008 e s.m.i.
--	--	---

Tutte le attrezzature di lavoro sono:

- installate correttamente;
- sottoposte ad idonea manutenzione al fine di garantire nel tempo la permanenza dei requisiti di sicurezza;
- corredate, ove necessario, da apposite istruzioni d'uso e libretto di manutenzione;
- assoggettate alle misure di aggiornamento dei requisiti minimi di sicurezza eventualmente stabilite con specifico provvedimento regolamentare o in relazione al grado di evoluzione della tecnica della prevenzione e della protezione.

INFORMAZIONE E FORMAZIONE

Per ogni attrezzatura di lavoro messa a disposizione, i lavoratori incaricati dell'uso dispongono di ogni necessaria informazione e istruzione e ricevono una formazione adeguata in rapporto alla sicurezza relativamente:

- alle condizioni di impiego delle attrezzature;
- alle situazioni anormali prevedibili.

Per le attrezzature che richiedono, in relazione ai loro rischi, conoscenze e responsabilità particolari viene impartita una formazione adeguata e specifica, tale da consentirne l'utilizzo delle attrezzature in modo idoneo e sicuro, anche in relazione ai rischi che possano essere causati ad altre persone.

DISPOSITIVI DI PROTEZIONE INDIVIDUALE (D.P.I.)

Come indicato all' *art. 74 del D.lgs. 81/08*, si intende per **Dispositivo di Protezione Individuale**, di seguito denominato **DPI**, qualsiasi attrezzatura destinata ad essere indossata e tenuta dal lavoratore allo scopo di proteggerlo contro uno o più rischi suscettibili di minacciarne la sicurezza o la salute durante il lavoro, nonché ogni complemento o accessorio destinato a tale scopo.

Ne è stato previsto l'impiego obbligatorio dei DPI quando i rischi non possono essere evitati o sufficientemente ridotti da misure tecniche di prevenzione, da mezzi di protezione collettiva, da misure, metodi o procedimenti di riorganizzazione del lavoro.

I DPI utilizzati sono conformi alle norme di riferimento, adeguati ai rischi da prevenire, senza comportare di per sé un rischio maggiore, adeguati alle condizioni esistenti sul luogo di lavoro.

In caso di rischi multipli che richiedono l'uso simultaneo di più DPI, come indicati nelle schede di sicurezza riportate nel seguito, questi devono essere tra loro compatibili e tali da mantenere, anche nell'uso simultaneo, la propria efficacia nei confronti del rischio e dei rischi corrispondenti.

Ai fini della scelta dei DPI, il datore di lavoro:

- ha effettuato l'analisi e la valutazione dei rischi che non possono essere evitati con altri mezzi;
- ha individuato le caratteristiche dei DPI necessarie affinché questi siano adeguati ai rischi stessi, tenendo conto delle eventuali ulteriori fonti di rischio rappresentate dagli stessi DPI;
- ha valutato, sulla base delle informazioni e delle norme d'uso fornite dal fabbricante a corredo dei DPI, le caratteristiche dei DPI disponibili sul mercato e le ha raffrontate con le caratteristiche individuate nella scelta degli stessi;
- provvederà ad aggiornare la scelta ogni qualvolta intervenga una variazione significativa negli elementi di valutazione.

E' cura del Datore di lavoro:

- mantenere in efficienza i DPI e assicurarne le condizioni d'igiene, mediante la manutenzione, le riparazioni e le sostituzioni necessarie e secondo le eventuali indicazioni fornite dal fabbricante;
- provvedere a che i DPI siano utilizzati soltanto per gli usi previsti, salvo casi specifici ed eccezionali, conformemente alle informazioni del fabbricante;
- fornire istruzioni dettagliate, ma comprensibili per i lavoratori;
- destinare ogni DPI ad un uso personale e, qualora le circostanze richiedano l'uso di uno stesso DPI da parte di più persone, prendere misure adeguate affinché tale uso non ponga alcun problema sanitario e igienico ai vari utilizzatori;
- stabilire le procedure aziendali da seguire, al termine dell'utilizzo, per la riconsegna e il deposito dei DPI;
- assicurare una formazione adeguata e organizzare uno specifico addestramento circa l'uso corretto e l'utilizzo pratico dei DPI.

AGENTI CHIMICI

Ai sensi dell'art. 222 del D.lgs. 81/08 e s.m.i. si intende per:

- a. **agenti chimici:** tutti gli elementi o composti chimici, sia da soli sia nei loro miscugli, allo stato naturale o ottenuti, utilizzati o smaltiti, compreso lo smaltimento come rifiuti, mediante qualsiasi attività lavorativa, siano essi prodotti intenzionalmente o no e siano immessi o no sul mercato;
- b. **agenti chimici pericolosi:**
- agenti chimici che soddisfano i criteri di classificazione come pericolosi in una delle classi di pericolo fisico o di pericolo per la salute di cui al regolamento (CE) n. 1272/2008 del Parlamento europeo e del Consiglio, indipendentemente dal fatto che tali agenti chimici siano classificati nell'ambito di tale regolamento;
 - agenti chimici che, pur non essendo classificabili come pericolosi, comportano un rischio per la sicurezza e la salute dei lavoratori a causa di loro proprietà chimico-fisiche, chimiche o tossicologiche e del modo in cui sono utilizzati o presenti sul luogo di lavoro, compresi gli agenti chimici cui è stato assegnato un valore limite di esposizione professionale di cui all'Allegato XXXVIII del D.lgs. 81/08.

VALUTAZIONE DEL RISCHIO CHIMICO

Nella valutazione dei rischi, il datore di lavoro ha determinato la presenza di agenti chimici pericolosi sul luogo di lavoro prendendo in considerazione in particolare:

- *le proprietà pericolose e le informazioni sulla salute e sicurezza comunicate dal responsabile dell'immissione sul mercato tramite la relativa scheda di sicurezza*
- *le circostanze in cui viene svolto il lavoro in presenza di tali agenti, tenuto conto della quantità delle sostanze e delle miscele che li contengono o li possono generare;*
- *gli effetti delle misure preventive e protettive adottate o da adottare;*
- *le conclusioni tratte da eventuali azioni di sorveglianza sanitaria già intraprese.*

ATTIVITA' INTERESSATE

Risultano interessate tutte le attività lavorative nelle quali sono utilizzati agenti chimici, o se ne prevede l'utilizzo, in ogni tipo di procedimento, compresi la produzione, la manipolazione, l'immagazzinamento, il trasporto o l'eliminazione e il trattamento dei rifiuti, o che risultino da tale attività lavorativa.

Prima dell'attività

- prima dell'impiego della specifica sostanza occorre consultare l'etichetta e le istruzioni d'uso;
- tutte le lavorazioni devono essere precedute da una valutazione tesa ad evitare l'impiego di sostanze chimiche nocive e a sostituire ciò che è nocivo con ciò che non lo è o lo è meno;
- la quantità dell'agente chimico da impiegare deve essere ridotta al minimo richiesto dalla lavorazione;
- tutti i lavoratori addetti o comunque presenti devono essere adeguatamente informati e formati sulle modalità di deposito e di impiego di tali agenti, sui rischi per la salute connessi, sulle attività di

	Istituto Comprensivo Don Milani Aquileia	Documento di Valutazione dei Rischi Art. 17,28 e 29- D.Lgs. 81/2008 e s.m.i.
--	--	---

prevenzione da porre in essere e sulle procedure anche di pronto soccorso da adottare in caso di emergenza.

Durante l'attività

- è fatto assoluto divieto di fumare, mangiare o bere sul posto di lavoro;
- è indispensabile indossare l'equipaggiamento idoneo (guanti, calzature, maschere per la protezione delle vie respiratorie, tute, ecc.) da adottarsi in funzioni degli specifici agenti chimici presenti.

Dopo l'attività

- tutti gli esposti devono seguire una scrupolosa igiene personale che deve comprendere anche il lavaggio delle mani, dei guanti, delle calzature e degli altri indumenti indossati;
- deve essere prestata una particolare attenzione alle modalità di smaltimento degli eventuali residui della lavorazione (es. contenitori usati).

PRONTO SOCCORSO E MISURE DI EMERGENZA

Al verificarsi di situazioni di allergie, intossicazioni e affezioni riconducibili all'utilizzo di agenti chimici è necessario condurre l'interessato al più vicino centro di Pronto Soccorso.

SORVEGLIANZA SANITARIA

Sono sottoposti a sorveglianza sanitaria, previo parere del medico competente, tutti i soggetti che utilizzano o che si possono trovare a contatto con agenti chimici considerati pericolosi in conformità alle indicazioni contenute nell'etichetta delle sostanze impiegate.

LAVORATRICI IN STATO DI GRAVIDANZA

D.lgs. 26 marzo 2001, n° 151

La tutela della salute lavoratrici madri attraverso l'eliminazione o riduzione dell'esposizione a fattori di rischio professionali per le gravide, per l'embrione ed il feto, con particolare attenzione a fattori di rischio abortigeni, mutageni e teratogeni, comporta la valutazione dei rischi per la sicurezza e la salute delle lavoratrici gestanti, puerpere o in periodo di allattamento fino a sette mesi dopo il parto, per le lavoratrici addette alle lavorazioni.

A seguito della suddetta valutazione, sono individuate le seguenti misure di prevenzione e protezione di ordine generale da adottare:

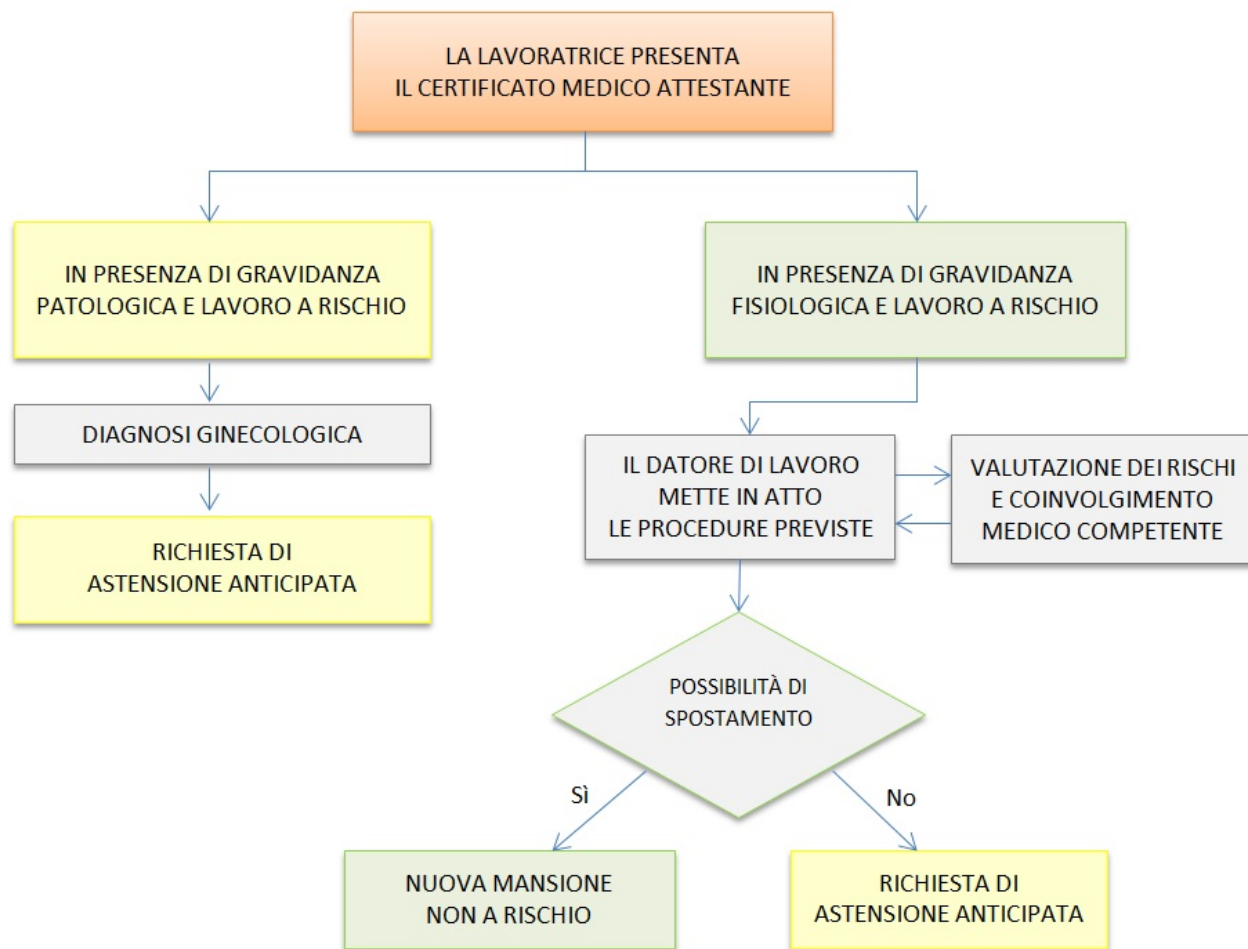
- sono modificati i ritmi lavorativi, in modo che essi non siano eccessivi e che non comportino una posizione particolarmente affaticante.
- Se richiesto dal medico competente, o se obbligatorio per legge a causa di rischi specifici, si predispone che la lavoratrice venga adibita, in via provvisoria, ad altra mansione.

Le lavoratrici addette alle rispettive mansioni ed il rappresentante per la sicurezza sono informati sui risultati della valutazione e sulle conseguenti misure adottate.

Nota: L'art.12, comma 1, del D.lgs. 151/2001 ha introdotto la facoltà, per le lavoratrici dipendenti di datori di lavoro pubblici o privati, di utilizzare in forma flessibile il periodo dell'interdizione obbligatoria dal lavoro di cui all'art.4 della Legge 1204/71 (due mesi prima del parto e tre mesi dopo il parto), posticipando un mese dell'astensione prima del parto al periodo successivo al parto.

Per poter avvalersi di tale facoltà, la lavoratrice gestante dovrà presentare apposita domanda al datore di lavoro e all'ente erogatore dell'indennità di maternità (INPS), corredata da certificazione del medico ostetrico-ginecologo del SSN o con esso convenzionato la quale esprima una valutazione, sulla base delle informazioni fornite dalla lavoratrice sull'attività svolta, circa la compatibilità delle mansioni e relative modalità svolgimento ai fini della tutela della salute della gestante e del nascituro e, qualora la lavoratrice sia adibita a mansione comportante l'obbligo di sorveglianza sanitaria, un certificato del Medico Competente attestante l'assenza di rischi per lo stato di gestazione.

Di, seguito la procedura adottata per la tutela delle lavoratrici madri.



Di seguito, viene riportato, anche a titolo informativo per le lavoratrici madri e per i soggetti interessati, l'elenco dei principali pericoli per le lavoratrici stesse, con l'indicazione delle principali conseguenze e dei divieti derivanti dalla vigente normativa in materia.

ERGONOMIA

PERICOLO/RISCHIO	CONSEGUENZE	DIVIETI
ATTIVITÀ' IN POSTURA ERETTA PROLUNGATA	Mutamenti fisiologici in corso di gravidanza (maggiore volume sanguigno e aumento delle pulsazioni cardiache, dilatazione generale dei vasi sanguigni e possibile compressione delle vene addominali o pelviche) favoriscono la congestione periferica durante la postura eretta. La compressione delle vene può ridurre il ritorno venoso con conseguente accelerazione compensativa del battito cardiaco materno e il manifestarsi di contrazioni uterine. Se la compensazione è insufficiente ne possono derivare vertigini e perdita di coscienza. Periodi prolungati in piedi durante la giornata lavorativa determinano per le donne un maggior rischio di parto prematuro.	D.Lgs. 151/01 allegato A, lett. G (i lavori che comportano una stazione in piedi per più di metà dell'orario lavorativo) DIVIETO IN GRAVIDANZA <i>durante la gestazione e fino al termine del periodo di interdizione dal lavoro</i>
POSTURE INCONGRUE	E' potenzialmente pericoloso lavorare in posti di lavoro ristretti o in postazioni non sufficientemente adattabili per tenere conto del crescente volume addominale, in particolare nelle ultime fasi della gravidanza. Ciò può determinare stiramenti o strappi muscolari. La destrezza, l'agilità, il coordinamento, la velocità dei movimenti e l'equilibrio possono essere anch'essi limitati e ne può derivare un rischio accresciuto d'infortunio.	D.Lgs. 151/01 allegato A, lett. G (lavori che obbligano ad una postazione particolarmente affaticante). DIVIETO IN GRAVIDANZA <i>durante la gestazione e fino al termine del periodo di interdizione dal lavoro</i>
LAVORO IN POSTAZIONI ELEVATE	E' potenzialmente pericoloso per le lavoratrici gestanti lavorare in postazioni sopraelevate (ad esempio scale, piattaforme, ecc.) a causa del rischio di cadute dall'alto.	D.Lgs. 151/01 allegato A, lett. E (i lavori su scale ed impalcature mobili e fisse) DIVIETO IN GRAVIDANZA

		<i>durante la gestazione e fino al termine del periodo di interdizione dal lavoro</i>
LAVORI CON MACCHINA MOSSA A PEDALE, QUANDO IL RITMO SIA FREQUENTE O ESIGA SFORZO	Le attività fisiche particolarmente affaticanti sono considerate tra le cause di aborti spontanei. E' importante assicurare che il volume e il ritmo dell'attività non siano eccessivi e, dove possibile, le lavoratrici abbiano un certo controllo del modo in cui il lavoro è organizzato.	D.Lgs.151/01 allegato A, lett. H (i lavori con macchina mossa a pedale, o comandata a pedale, quando il ritmo del movimento sia frequente, o esiga un notevole sforzo) DIVIETO IN GRAVIDANZA durante la gestazione e fino al termine del periodo di interdizione dal lavoro
MANOVALANZA PESANTE MOVIMENTAZIONE MANUALE CARICHI	La manovalanza pesante e/o la movimentazione manuale dei carichi pesanti è ritenuta pericolosa in gravidanza in quanto può determinare lesioni al feto e un parto prematuro. Con il progredire della gravidanza la lavoratrice è esposta ad un maggior rischio di lesioni causato dal rilassamento ormonale dei legamenti e dai problemi posturali ingenerati dalla gravidanza	D.Lgs.151/01 allegato A, lett. F (lavori di manovalanza pesante) D.Lgs. 151/01 allegato C, lett.A,1,b (movimentazione manuale di carichi pesanti che comportano rischi, soprattutto dorso lombari) DIVIETO IN GRAVIDANZA durante la gestazione e fino al termine del periodo di interdizione dal lavoro
LAVORI SU MEZZI IN MOVIMENTO	L'esposizione a vibrazioni a bassa frequenza, come accade per uso di mezzi in movimento, può accrescere il rischio di aborti spontanei. Il lavoro a bordo di veicoli può essere di pregiudizio per la gravidanza soprattutto per il rischio di microtraumi, scuotimenti, colpi, oppure urti, sobbalzi o traumi che interessino l'addome.	D.Lgs.151/01 allegato A, lett. O (i lavori a bordo delle navi, degli aerei, dei treni, dei pullman e di ogni altro mezzo di comunicazione in moto) DIVIETO IN GRAVIDANZA durante la gestazione e fino al termine del periodo di interdizione dal lavoro

AGENTI FISICI

PERICOLO/RISCHIO	CONSEGUENZE	DIVIETI
RUMORE	L'esposizione prolungata a rumori forti (>80 dB(A)) può determinare un aumento della pressione sanguigna e un senso di stanchezza; si ipotizza una vasocostrizione arteriolare che potrebbe essere responsabile di una diminuzione del flusso placentare. Sono, inoltre, possibili riduzioni di crescita del feto, con conseguente minor peso alla nascita. Evidenze sperimentali suggeriscono che una esposizione prolungata del nascituro a rumori forti durante la gravidanza può avere un effetto sulle sue capacità uditive dopo la nascita.	D.Lgs. 151/01 allegato C lett.A, 1,c D.Lgs. 151/01 allegato A lett. A D.Lgs. 151/01 allegato A lett. C (malattie professionali) DIVIETO IN GRAVIDANZA (per esposizioni ≥ 80 dB(A)) DIVIETO FINO A SETTE MESI DOPO IL PARTO (per esposizioni ≥ 85 dB(A))
SCUOTIMENTI VIBRAZIONI	Un'esposizione di lungo periodo a vibrazioni che interessano il corpo intero può accrescere il rischio di parto prematuro o di neonati sotto peso e/o complicanze in gravidanza e parti prematuri.	D.Lgs. 151/01 allegato A lett. I (lavori con macchine scuotenti o con utensili che trasmettono intense vibrazioni) DIVIETO IN GRAVIDANZA durante la gestazione e fino al termine del periodo di interdizione dal lavoro D.Lgs. 151 Allegato A lett. B (Lavori che impiegano utensili vibranti ad aria compressa o ad asse flessibile soggetti all'obbligo di sorveglianza)

		sanitaria) DIVIETO IN GRAVIDANZA E FINO A SETTE MESI DOPO IL PARTO
SOLLECITAZIONI TERMICHE	Durante la gravidanza, le donne sopportano meno il calore ed è più facile che svengano o risentano dello stress da calore. L'esposizione a calore può avere esiti nocivi sulla gravidanza. Il lavoro a temperature molto fredde può essere pregiudizievole per la salute per gestanti, nascituro e puerpere. I rischi aumentano in caso di esposizione a sbalzi improvvisi di temperatura	D.Lgs. 151/01 Allegato A lett. A (celle frigorifere) D.Lgs. 151/01 allegato C lett. A, 1, f (esposizione a sollecitazioni termiche rilevanti evidenziata dalla valutazione dei rischi) DIVIETO IN GRAVIDANZA DIVIETO FINO A SETTE MESI DOPO IL PARTO PER ESPOSIZIONI A TEMP. MOLTO BASSE (es. lavori nelle celle frigorifere)
RADIAZIONI IONIZZANTI	Una esposizione a radiazioni ionizzanti comporta dei rischi per il nascituro. Se una lavoratrice che allatta opera con liquidi o polveri radioattivi può determinarsi un'esposizione del bambino in particolare a seguito della contaminazione della pelle della madre. Sostanze contaminanti radioattive inalate o digerite dalla madre possono passare attraverso la placenta al nascituro e, attraverso il latte, al neonato. L'esposizione durante il primo trimestre di gravidanza può provocare aborto, aumento delle malformazioni e deficit funzionali.	D.Lgs. 151/01 art.8 (Le donne, durante la gravidanza, non possono svolgere attività in zone classificate o, comunque, essere adibite ad attività che potrebbero esporre il nascituro ad una dose che ecceda un millisievert durante il periodo della gravidanza) DIVIETO IN GRAVIDANZA <i>Se esposizione nascituro > 1 mSv</i> D.Lgs. 151/01 allegato A lett. D (i lavori che comportano l'esposizione alle radiazioni ionizzanti). DIVIETO IN GRAVIDANZA E FINO A SETTE MESI DOPO IL PARTO
RADIAZIONI NON IONIZZANTI	Al momento attuale non esistono dati certi sugli effetti provocati sulla gravidanza o sulla lattazione dalle radiazioni non ionizzanti. Non si può escludere che esposizioni a campi elettromagnetici intensi, come ad esempio quelli associati a fisioterapia (marconiterapia, radarterapia) o alla saldatura a radiofrequenza delle materie plastiche, possano determinare un rischio accresciuto per il nascituro. Sulla base degli studi epidemiologici effettuati, il lavoro al videoterminale non espone a RNI in grado di interferire con la normale evoluzione della gravidanza.	D.Lgs. 151/01 allegato A lett. C (malattie professionali di cui all.4 al decreto 1124/65 e successive modifiche) D.Lgs. 151/01 allegato C lett. A, 1, e (rischio da radiazioni non ionizzanti evidenziato dalla valutazione dei rischi) DIVIETO IN GRAVIDANZA Per esposizioni superiori a quelle ammesse per la popolazione generale

AGENTI BIOLOGICI

PERICOLO/RISCHIO	CONSEGUENZE	DIVIETI
AGENTI BIOLOGICI DEI GRUPPI DI RISCHIO da 2 a 4	Le malattie infettive contratte in gravidanza possono avere notevoli ripercussioni sull'andamento della stessa. Molti agenti biologici appartenenti ai gruppi di rischio 2,3,4 possono interessare il nascituro in caso di infezione della madre durante la gravidanza. Essi possono giungere al bambino per via placentare oppure durante e dopo il parto, in caso di allattamento o a seguito dello stretto contatto fisico tra madre e bambino. Agenti che possono infettare il	D.Lgs. 151/01 allegato A lett B (rischi per i quali vige l'obbligo delle visite mediche preventive e periodiche). D.Lgs. 151/01 allegato B lett. A punto 1 lett b (per virus rosolia e toxoplasma in assenza di comprovata immunizzazione)

	bambino in uno di questi modi sono ad esempio i virus dell'epatite B, C, rosolia, l'HIV, il bacillo della tubercolosi, quello della sifilide, la salmonella del tifo e il toxoplasma. In particolare possono essere esposte determinate categorie di lavoratori.	D.Lgs.151/01 allegato C lett.A,2 (rischio di esposizione ad agenti biologici evidenziato dalla valutazione dei rischi) DIVIETO IN GRAVIDANZA E FINO A SETTE MESI DOPO IL PARTO
--	--	--

AGENTI CHIMICI

PERICOLO/RISCHIO	CONSEGUENZE	DIVIETI
SOSTANZE O MISCELE CLASSIFICATE COME PERICOLOSE (TOSSICHE, NOCIVE, CORROSIVE, IRRITANTI)	L'effettivo rischio per la salute costituito dalle singole sostanze può essere determinato esclusivamente a seguito di una valutazione del rischio. Una esposizione occupazionale prevede spesso la presenza di una combinazione di più sostanze, e in questi casi non è sempre possibile conoscere le conseguenze delle interazioni fra le diverse sostanze ed i possibili effetti sinergici che le associazioni chimiche possono produrre. Alcuni agenti chimici possono penetrare attraverso la pelle integra ed essere assorbiti dal corpo con ripercussioni negative sulla salute. Molte sostanze possono passare nel latte materno e per questa via contaminare il bambino. Tra gli effetti degli agenti chimici sulla gravidanza molti studi hanno evidenziato il verificarsi di aborti spontanei correlati ad una esposizione occupazionale a numerose sostanze, tra cui solventi organici, gas anestetici e farmaci antitumorali, anche per bassi livelli di esposizione.	D.Lgs.151/01 allegato A lett. A D.Lgs.151/01 allegato A lett. C (malattie professionali) D.Lgs.151/01 allegato C lett. A punto 3 lett. a, b ,c , d, e, f, e lett B (esposizione ad agenti chimici pericolosi evidenziata dalla valutazione dei rischi) DIVIETO IN GRAVIDANZA E FINO A SETTE MESI DOPO IL PARTO <i>Può essere consentito l'uso di sostanze o preparati classificati esclusivamente irritanti per la pelle e con frase di rischio "può provocare sensibilizzazione per contatto con la pelle", a condizione che il rischio sia evitabile con l'uso dei DPI.</i>
PIOMBO E DERIVATI CHE POSSONO ESSERE ASSORBITI DALL'ORGANISMO UMANO	Vi sono forti evidenze che l'esposizione al piombo, sia del nascituro che del neonato, determini problemi nello sviluppo, danno del sistema nervoso e degli organi emopoietici. Le donne, i neonati e i bambini in tenera età sono maggiormente sensibili al piombo che gli adulti maschi. Il piombo passa dal sangue al latte.	D.Lgs.151/01 allegato A lett. A D.Lgs.151/01 allegato A lett. C (malattie professionali) D.Lgs. 151/01 allegato B lett. A DIVIETO IN GRAVIDANZA E FINO A SETTE MESI DOPO IL PARTO

ALTRI LAVORI VIETATI

DESCRIZIONE	DIVIETI
LAVORO NOTTURNO	DIVIETO IN GRAVIDANZA E FINO A UN ANNO DI VITA DEL BAMBINO
LAVORI A BORDO DI NAVI, AEREI, TRENI, PULMAN O ALTRI MEZZI DI COMUNICAZIONE IN MOTO	DIVIETO IN GRAVIDANZA <i>durante la gestazione e fino al termine del periodo di interdizione dal lavoro</i>
LAVORI DI MONDA E TRAPIANTO DEL RISO	DIVIETO IN GRAVIDANZA <i>durante la gestazione e fino al termine del periodo di interdizione dal lavoro</i>
LAVORI DI ASSISTENZA E CURA DEGLI INFERMI NEI SANATORI E NEI REPARTI PER MALATTIE INFETTIVE E PER MALATTIE NERVOSE E MENTALI	DIVIETO IN GRAVIDANZA E FINO A SETTE MESI DOPO IL PARTO
LAVORI AGRICOLI CHE IMPLICANO LA MANIPOLAZIONE E L'USO DI SOSTANZE TOSSICHE O ALTRIMENTI NOCIVE NELLA CONCIMAZIONE DEL TERRENO E NELLA CURA DEL BESTIAME	DIVIETO IN GRAVIDANZA E FINO A SETTE MESI DOPO IL PARTO
LAVORI CHE ESPONGONO ALLA SILICOSI E ALL'ASBESTOSI O ALLE ALTRE MALATTIE PROFESSIONALI	DIVIETO IN GRAVIDANZA E FINO A SETTE MESI DOPO IL PARTO

DIFFERENZE DI GENERE, ETA' E PROVENIENZA DA ALTRI PAESI

Nella fase di valutazione si è tenuto conto della correlazione tra genere, età e rischi, considerando sempre le condizioni più sfavorevoli in funzione dei lavoratori effettivamente addetti alle rispettive attività lavorative

	Istituto Comprensivo Don Milani Aquileia	Documento di Valutazione dei Rischi Art. 17,28 e 29- D.Lgs. 81/2008 e s.m.i.
--	--	---

oggetto delle analisi.

Il personale è selezionato secondo criteri e metodologie improntati unicamente al livello di professionalità, alle necessità aziendali ed alle esigenze, aspirazioni o preferenze dei dipendenti stessi.

In caso di presenza di lavoratori minorenni, nel procedere alla valutazione dei rischi si tiene conto:

- dello sviluppo non ancora completo del soggetto, della mancanza di esperienza, consapevolezza e capacità di discernimento in merito ai rischi lavorativi
- della natura, del grado e della durata dell'esposizione agli agenti chimici, biologici e fisici
- della movimentazione manuale dei carichi
- della scelta e dell'utilizzo delle attrezzature di lavoro
- della situazione della formazione ed informazione dei minori

In relazione all'orario di lavoro, la durata massima non superare per i minori le 8 ore giornaliere, le 40 settimanali. In via generale è vietato ai minori il lavoro notturno.

In caso di presenza o di assunzione di lavoratori provenienti da altri paesi, si provvede ad una più attenta verifica dei loro livelli formativi, anche in funzione delle difficoltà determinate dalla diversità del linguaggio.

CRITERI DI VALUTAZIONE DEI RISCHI

CONSIDERAZIONI GENERALI

La valutazione dei rischi di cui all'articolo 17, comma 1, lettera *a*) del D.lgs. 81/08, anche nella scelta delle attrezzature di lavoro e degli agenti chimici impiegati, nonché nella sistemazione dei luoghi di lavoro, ha riguardato tutti i rischi per la sicurezza e la salute dei lavoratori, ivi compresi quelli relativi a gruppi di lavoratori esposti a rischi particolari, tra cui anche quelli collegati allo stress lavoro-correlato, secondo i contenuti dell' accordo europeo dell'8 ottobre 2004, e quelli riguardanti le lavoratrici in stato di gravidanza, secondo quanto previsto dal decreto legislativo 26 marzo 2001, n. 151, nonché quelli connessi alle differenze di genere, all'età, alla provenienza da altri Paesi.

La valutazione dei rischi cui sono esposti i lavoratori ha richiesto un'attenta analisi delle situazioni specifiche nelle quali gli addetti alle varie postazioni di lavoro vengono a trovarsi durante l'espletamento delle proprie mansioni.

La valutazione dei rischi è:

- correlata con le scelte circa attrezzature, sostanze e sistemazione dei luoghi di lavoro;
- finalizzata all'individuazione e all'attuazione di idonee misure e provvedimenti da attuare.

Pertanto, la valutazione dei rischi è legata sia al tipo di fase lavorativa svolta nell'unità produttiva sia a situazioni determinate da sistemi quali ambiente di lavoro, strutture ed impianti utilizzati, materiali e prodotti coinvolti nei processi.

Gli orientamenti considerati sono basati sui seguenti aspetti:

- osservazione dell'ambiente di lavoro (requisiti dei locali di lavoro, vie di accesso, sicurezza delle attrezzature, microclima, illuminazione, rumore, agenti fisici e nocivi);
- identificazione dei compiti eseguiti sul posto di lavoro (per individuare i pericoli derivanti dalle singole mansioni);
- osservazione delle modalità di esecuzione del lavoro (in modo da controllare il rispetto delle procedure e se queste comportano ulteriori pericoli);
- esame dell'ambiente per rilevare i fattori esterni che possono avere effetti negativi sul posto di lavoro (microclima, aerazione);
- esame dell'organizzazione del lavoro;
- rassegna dei fattori psicologici, sociali e fisici che possono contribuire a creare stress sul lavoro e studio del modo in cui essi interagiscono fra di loro e con altri fattori nell'organizzazione e nell'ambiente di lavoro.

Le osservazioni compiute vengono confrontate con criteri stabiliti per garantire la sicurezza e la salute, soprattutto in base a:

- norme legali nazionali ed internazionali;
- norme tecniche;
- norme e orientamenti pubblicati.

METODOLOGIA E CRITERI ADOTTATI PER LA VALUTAZIONE DEI RISCHI

La valutazione dei rischi è stata effettuata utilizzando le metodiche ed i criteri ritenuti più adeguati alle situazioni lavorative aziendali, tenendo conto dei principi generali di tutela previsti dall'art. 15 del D.lgs. 81/08. Laddove la legislazione fornisce indicazioni specifiche sulle modalità di valutazione, i descrittori di rischio sono stati individuati sulla base di **norme tecniche e/o linee guida di riferimento**, avvalendosi anche delle informazioni contenute in banche dati istituzionali, nazionali ed internazionali (Es.: Rumore, Vibrazioni. Movimentazione manuale dei carichi, ecc.).

In assenza di indicazioni legislative specifiche sulle modalità di valutazione, sono stati adottati criteri basati sull'esperienza e conoscenza delle effettive condizioni lavorative dell'azienda e, ove disponibili, su strumenti di supporto, dati desumibili dal registro infortuni, profili di rischio, indici infortunistici, dinamiche infortunistiche, liste di controllo, norme tecniche, istruzioni di uso e manutenzione, ecc. In tal caso, l'entità dei rischi viene ricavata assegnando un opportuno valore alla **probabilità di accadimento (P)** ed alla **gravità del danno (D)**. Dalla combinazione di tali grandezze si ricava la matrice di rischio la cui entità è data dalla relazione:

$$R = P \times D$$

Alla **probabilità di accadimento dell'evento P** è associato un indice numerico rappresentato nella seguente tabella:

PROBABILITA' DELL'EVENTO		
1	Improbabile	Non si ha notizia di infortuni verificatisi in analoghe condizioni di lavoro, per cui il verificarsi dell'evento susciterebbe stupore e incredulità.
2	Poco probabile	La deficienza riscontrata potrebbe provocare un danno agli addetti soltanto in concomitanza con altre situazioni sfavorevoli; si ha notizia che, in rarissime occasioni di lavoro, si sono verificati infortuni per condizioni di lavoro similari.
3	Probabile	La deficienza riscontrata potrebbe determinare un danno agli addetti, anche se non in maniera automatica, dalle statistiche si rileva che, in qualche caso, si sono verificati infortuni per analoghe condizioni di lavoro.
4	M. Probabile	Esiste una correlazione diretta tra l'anomalia rilevata e la possibilità che si verifichi un danno agli addetti; in analoghe condizioni di lavoro si sono verificati infortuni nella stessa azienda, per cui il verificarsi dell'infortunio non susciterebbe alcuno stupore nei vertici aziendali.

La gravità del danno viene stimata analizzando la tipologia di danno, le parti del corpo che possono essere coinvolte e il numero di esposti presenti. Alla **gravità del danno (D)** è associato un indice numerico rappresentato nella seguente tabella:

GRAVITA' DEL DANNO		
1	Lieve	L'evento potrebbe avere conseguenze di invalidità parziale, rapidamente reversibile, per non più di un addetto.
2	Modesto	L'evento potrebbe avere conseguenze di inabilità temporanea, per uno o più addetti.
3	Grave	L'evento potrebbe avere conseguenze di invalidità, con postumi permanenti per uno o più addetti.
4	Gravissimo	L'evento potrebbe avere conseguenze di morte o di inabilità permanente, per uno o più addetti.

MATRICE DEI RISCHI

La matrice che scaturisce dalla combinazione di **probabilità** e **danno** è rappresentata in figura seguente:

		DANNO			
		1	2	3	4
P R O B A B I L I T À	4	4	8	12	16
	3	3	6	9	12
	2	2	4	6	8
	1	1	2	3	4

Entità Rischio	Valori di riferimento	Priorità intervento	Tempi di attuazione in giorni
Molto basso	$(1 \leq R \leq 1)$	Miglioramenti da valutare in fase di programmazione	180
Basso	$(2 \leq R \leq 4)$	miglioramenti da applicare a medio termine	60
Medio	$(6 \leq R \leq 9)$	Miglioramenti da applicare con urgenza	30
Alto	$(12 \leq R \leq 16)$	Miglioramenti da applicare immediatamente	0

Gli orientamenti considerati si sono basati sui seguenti aspetti:

- osservazione dell'ambiente di lavoro (requisiti dei locali di lavoro, vie di accesso, sicurezza delle attrezzature, microclima, illuminazione);
- rumore, agenti fisici e nocivi;
- identificazione dei compiti eseguiti sul posto di lavoro (per valutare i rischi derivanti dalle singole mansioni);
- osservazione delle modalità di esecuzione del lavoro (in modo da controllare il rispetto delle procedure e se queste comportano altri rischi);
- esame dell'ambiente per rilevare i fattori esterni che possono avere effetti negativi sul posto di lavoro (microclima, aerazione);
- esame dell'organizzazione del lavoro;
- rassegna dei fattori psicologici, sociali e fisici che possono contribuire a creare stress sul lavoro e studio del modo in cui essi interagiscono fra di loro e con altri fattori nell'organizzazione e nell'ambiente di lavoro.

Le osservazioni compiute vengono confrontate con criteri stabiliti per garantire la sicurezza e la salute in base a:

- norme legali nazionali ed internazionali;
- norme di buona tecnica;
- norme e orientamenti pubblicati;

Principi gerarchici della prevenzione dei rischi:

- eliminazione dei rischi;
- sostituire ciò che è pericoloso con ciò che non è pericoloso e lo è meno;
- combattere i rischi alla fonte;
- applicare provvedimenti collettivi di protezione piuttosto che individuali;
- adeguarsi al progresso tecnico ed ai cambiamenti nel campo dell'informazione;
- cercare di garantire un miglioramento del livello di protezione.

ELENCO DEI RISCHI INDIVIDUATI ED ANALIZZATI

Sono stati individuati i seguenti rischi, analizzati e valutati così come riportato nei capitoli successivi:

- Elettrocuzione;
- Caduta dall'alto;
- Caduta di materiale dall'alto;
- Urti e compressioni;
- Tagli;
- Scivolamenti;
- Inciampo, cadute in piano;
- Spruzzi di liquido;
- Inalazione gas e vapori;
- Punture;
- Ustioni;
- Microclima;
- Illuminazione;
- Ergonomia;
- Rischio chimico;
- MMC - Sollevamento e trasporto;
- MMC - Spinta e traino ;
- Aerazione;
- Stress lavoro correlato;
- Rischio biologico;
- Infezione;
- Allergie;
- Difficoltà nell'esodo;
- Scarse condizioni di igiene;
- Posture incongrue;
- Sforzi eccessivi;
- Movimenti bruschi;
- Aggressioni fisiche e verbali.

VALUTAZIONE CICLI LAVORATIVI

Di seguito, è riportata l'identificazione dei pericoli e l'analisi dei rischi per ogni fase di lavoro appartenente al ciclo lavorativo effettuato dall'organizzazione. Per ogni fase di lavoro, attrezzatura, agente chimico e biologico sono state dettagliate le misure di prevenzione e protezione adottate.

CICLO LAVORATIVO: Scuola Elementare / Primaria

Una scuola primaria (o scuola elementare) è una scuola in cui i bambini ricevono l'educazione primaria o elementare fra i 5 e gli 11 anni circa. È la prima fase dell'istruzione obbligatoria in molte parti del mondo ed è normalmente disponibile a titolo gratuito, ma può essere offerta in una scuola privata a pagamento. Talvolta è usato il termine "scuola di grado", anche se questo termine può riferirsi sia all'educazione primaria sia all'educazione secondaria.

FASE DI LAVORO: Didattica

Trattasi di tutte le attività connesse al mondo dell'insegnamento. Vengono svolte in aule adeguatamente allestite dal personale docente.



LUOGHI DI LAVORO, ESPOSTI E MANSIONI

Luoghi di lavoro	Mansioni/Postazioni - Descrizioni
<ul style="list-style-type: none"> • Aule didattiche (Piano Terra) • Aule didattiche (Piano Primo) 	<ul style="list-style-type: none"> • <u>Maestra</u> <p style="margin-left: 20px;"><i>Individua i temi delle attività scolastiche, progetta il percorso educativo, analizza i bisogni e gli interessi dei bambini, organizza strumenti e materiali didattici, realizza le attività educative e di cura,</i></p> <p style="margin-left: 20px;"><i>Descrizione: accoglie e integra nel gruppo i bambini, soddisfa i bisogni primari dei bambini, assicura l'igiene e l'incolumità degli stessi, assiste i bambini durante i pasti, gestisce le relazioni con le famiglie condividendone i principi educativi.</i></p>

MISURE GENERALI DI SICUREZZA

Tipo	Descrizione misura
Misura di prevenzione	Il luoghi di lavoro interni dispongono di luce naturale sufficiente per salvaguardare la sicurezza, la salute e il benessere dei lavoratori.
Misura di prevenzione	Il personale ha ricevuto una corretta informazione e formazione circa i rischi cui è sottoposto.
Misura di prevenzione	La postazione è idonea al lavoro, dotata della giusta illuminazione ed ergonomia.
Misura di prevenzione	Sono previste idonee interruzioni periodiche di lavoro per evitare posture fisse sedute o in piedi.
Misura di prevenzione	Sono previsti poggiapiedi e/o pedane per gli addetti che ne facciano richiesta.

RISCHI DELLA LAVORAZIONE			
RISCHIO	Probabilità	Danno	Entità
Stress lavoro correlato	-	-	da valutare
Ergonomia	-	-	Rischio minimo
Microclima	-	-	BASSO
Elettrocuzione	1 - Improbabile	3 - Grave	3 - Basso
Illuminazione	1 - Improbabile	1 - Lieve	1 - Molto basso
Inciampo, cadute in piano	3 - Probabile	3 - Grave	9 - Medio
Posture incongrue	3 - Probabile	3 - Grave	9 - Medio
Scivolamenti	3 - Probabile	2 - Modesto	6 - Medio

MISURE SPECIFICHE DI SICUREZZA PER I RISCHI INDIVIDUATI		
Stress lavoro correlato		
-	La valutazione è sviluppata a partire dall'identificazione tempestiva di potenziali indicatori di stress	Misura di prevenzione
Ergonomia		
-	E' stata una eseguita una progettazione corretta del posto di lavoro, tenendo in debita considerazione, oltre agli aspetti ergonomici posturali (in particolare della schiena, degli arti superiori e delle gambe), anche la posizione rispetto al sistema di illuminazione.	Misura di prevenzione
Microclima		
-	Sono stati valutati i rischi derivanti dall'esposizione agli agenti fisici microclimatici (temperature, umidità, velocità delle correnti d'aria), con particolare riferimento alle norme di buona tecnica, alle buone prassi e alle linee guida	Misura di prevenzione
Elettrocuzione		
-	Le apparecchiature da ufficio alimentate elettricamente sono collegate all'impianto di messa a terra tramite spina di alimentazione o possiedono un doppio involucro d'isolamento (doppia protezione), garantito dal marchio e da documentazione rilasciata dal fabbricante. Per l'utilizzo, i lavoratori si attenengono alle istruzioni riportate nelle specifiche schede d'uso e manutenzione.	Misura di prevenzione
Illuminazione		
-	A meno che non sia richiesto diversamente dalle necessità delle lavorazioni e salvo che non si tratti di locali sotterranei, i luoghi di lavoro dispongono di sufficiente luce naturale	Misura di prevenzione
-	I luoghi di lavoro interni dispongono di luce naturale sufficiente per salvaguardare la sicurezza, la salute e il benessere dei lavoratori.	Misura di prevenzione
-	Il posto di lavoro è progettato tenendo in considerazione la posizione rispetto al sistema di illuminazione.	Misura di prevenzione
-	La postazione è idonea al lavoro, dotata della giusta illuminazione ed ergonomicità.	Misura di prevenzione
-	Le superfici vetrate illuminanti ed i mezzi di illuminazione artificiale vengono costantemente mantenuti in buona condizione di pulizia ed efficienza	Misura di prevenzione
Inciampo, cadute in piano		
-	I locali hanno le superfici dei pavimenti, delle pareti, dei soffitti tali da poter essere pulite e deterse per ottenere condizioni adeguate di igiene	Misura di prevenzione
-	I pavimenti dei locali sono fissi, stabili ed antisdrucchiolevoli nonché esenti da protuberanze, cavità o piani inclinati pericolosi	Misura di prevenzione

Posture incongrue		
-	Alternare il più possibile le mansioni per evitare prolungate postazioni scomode e/o obbligate.	Misura di prevenzione
-	E' necessario evitare di mantenere la stessa posizione per tempi prolungati.	Misura di prevenzione
-	E' vietato alle lavoratrici gestanti lo svolgimento di attività che obbligano a posizioni ristrette o particolarmente affaticanti	Misura di prevenzione
-	E' vietato alle lavoratrici gestanti o puerpere lo svolgimento di attività che comportano una stazione in piedi per più di metà dell'orario di lavoro	Misura di prevenzione
-	La mansione consente di mantenere la colonna vertebrale in posizione eretta	Misura di prevenzione
-	La mansione consente di mantenere le braccia a un livello inferiore a quello delle spalle	Misura di prevenzione
-	Lo sforzo fisico richiesto non è eccessivo, non richiede torsioni del tronco, non richiede movimenti bruschi, non richiede di assumere posizioni instabili del corpo	Misura di prevenzione
-	Sono previste idonee interruzioni periodiche di lavoro per evitare posture fisse sedute o in piedi.	Misura di prevenzione
Scivolamenti		
-	Al fine di evitare scivolamenti e cadute a livello, controllare che non vi siano cavi elettrici non fissati e pavimenti bagnati.	Misura di prevenzione
-	E' obbligatorio lasciare pavimenti e passaggi sgombri da attrezzature o materiali.	Misura di prevenzione
-	I pavimenti non presentano avvallamenti o parti in rilievo.	Misura di prevenzione
-	I pavimenti sono del tipo antidrucciolo, ossia con superfici ruvide, piastrelle antiscivolo, rivestimenti rigati.	Misura di prevenzione
-	In tutti gli ambienti illuminati naturalmente è assicurato un fattore medio di luce diurna non inferiore al 2%.	Misura di prevenzione
-	La pavimentazione è idonea (grigliati, trattamento antiscivolo, pendenze giuste, pulizia frequente).	Misura di prevenzione

ATTREZZATURE UTILIZZATE PER LA LAVORAZIONE	
-	Lavagna
-	Lavagna elettronica

Nota: l'analisi dei rischi degli elementi sopra riportati è contenuta nei capitoli specifici del presente documento.

FASE DI LAVORO: Attività ginniche

Le attività ginniche sono comprese nell'orario di insegnamento e svolte in luoghi dedicati (palestra).

LUOGHI DI LAVORO, ESPOSTI E MANSIONI

Luoghi di lavoro	Mansioni/Postazioni - Descrizioni
<ul style="list-style-type: none"> • Palestra 	<ul style="list-style-type: none"> • <u>Maestra</u> <p style="margin-left: 20px;"><i>Individua i temi delle attività scolastiche, progetta il percorso educativo, analizza i bisogni e gli interessi dei bambini, organizza strumenti e materiali didattici, realizza le attività educative e di cura,</i></p> <p style="margin-left: 20px;"><i>Descrizione: accoglie e integra nel gruppo i bambini, soddisfa i bisogni primari dei bambini, assicura l'igiene e l'incolumità degli stessi, assiste i bambini durante i pasti, gestisce le relazioni con le famiglie condividendone i principi educativi.</i></p>

RISCHI DELLA LAVORAZIONE			
RISCHIO	Probabilità	Danno	Entità
MMC - Sollevamento e trasporto	-	-	Rischio accettabile
Ergonomia	-	-	Rischio minimo
Microclima	-	-	BASSO
Stress lavoro correlato	-	-	da valutare
Inciampo, cadute in piano	3 - Probabile	3 - Grave	9 - Medio
Posture incongrue	3 - Probabile	3 - Grave	9 - Medio
Scivolamenti	3 - Probabile	2 - Modesto	6 - Medio
Urti e compressioni	2 - Poco probabile	3 - Grave	6 - Medio
Sforzi eccessivi	3 - Probabile	3 - Grave	9 - Medio

MISURE SPECIFICHE DI SICUREZZA PER I RISCHI INDIVIDUATI		
MMC - Sollevamento e trasporto		
-	Il personale è costantemente formato rispetto alle procedure da seguire per la movimentazione manuale dei carichi.	Misura di prevenzione
Ergonomia		
-	Viene effettuata periodica informazione degli addetti sui rischi della loro mansione e formazione sia nell'assumere atteggiamenti e/o abitudini di vita e di lavoro adatte a proteggere la schiena e le altre articolazioni, sia nello svolgere utili esercizi di rilassamento, stiramento e rinforzo muscolare.	Misura di prevenzione
Microclima		
-	Sono stati valutati i rischi derivanti dall'esposizione agli agenti fisici microclimatici (temperature, umidità, velocità delle correnti d'aria), con particolare riferimento alle norme di buona tecnica, alle buone prassi e alle linee guida	Misura di prevenzione
Stress lavoro correlato		
-	La valutazione è sviluppata a partire dall'identificazione tempestiva di potenziali indicatori di stress	Misura di prevenzione
Inciampo, cadute in piano		
-	I locali hanno le superfici dei pavimenti, delle pareti, dei soffitti tali da poter essere pulite e deterse per ottenere condizioni adeguate di igiene	Misura di prevenzione
-	I pavimenti dei locali sono fissi, stabili ed antisdrucchiolevoli nonché esenti da protuberanze, cavità o piani inclinati pericolosi	Misura di prevenzione

Posture incongrue		
-	Alternare il più possibile le mansioni per evitare prolungate postazioni scomode e/o obbligate.	Misura di prevenzione
-	E' necessario evitare di mantenere la stessa posizione per tempi prolungati.	Misura di prevenzione
-	E' vietato alle lavoratrici gestanti lo svolgimento di attività che obbligano a posizioni ristrette o particolarmente affaticanti	Misura di prevenzione
-	E' vietato alle lavoratrici gestanti o puerpere lo svolgimento di attività che comportano una stazione in piedi per più di metà dell'orario di lavoro	Misura di prevenzione
-	La mansione consente di mantenere la colonna vertebrale in posizione eretta	Misura di prevenzione
-	La mansione consente di mantenere le braccia a un livello inferiore a quello delle spalle	Misura di prevenzione
-	Lo sforzo fisico richiesto non è eccessivo, non richiede torsioni del tronco, non richiede movimenti bruschi, non richiede di assumere posizioni instabili del corpo	Misura di prevenzione
-	Sono previste idonee interruzioni periodiche di lavoro per evitare posture fisse sedute o in piedi.	Misura di prevenzione
Scivolamenti		
-	Al fine di evitare scivolamenti e cadute a livello, controllare che non vi siano cavi elettrici non fissati e pavimenti bagnati.	Misura di prevenzione
-	E' obbligatorio lasciare pavimenti e passaggi sgombri da attrezzature o materiali.	Misura di prevenzione
-	I pavimenti non presentano avvallamenti o parti in rilievo.	Misura di prevenzione
-	I pavimenti sono del tipo antiscivolo, ossia con superfici ruvide, piastrelle antiscivolo, rivestimenti rigati.	Misura di prevenzione
-	In tutti gli ambienti illuminati naturalmente è assicurato un fattore medio di luce diurna non inferiore al 2%.	Misura di prevenzione
-	La pavimentazione è idonea (grigliati, trattamento antiscivolo, pendenze giuste, pulizia frequente).	Misura di prevenzione
Urti e compressioni		
-	Le attrezzature sono correttamente disposte allo scopo di non ridurre gli spazi di lavoro, al fine di prevenire traumi da urti, facilitare i movimenti e non intralciare le manovre necessarie in caso di emergenza.	Misura di prevenzione
-	Le superfici delle aree destinate ai giochi sono realizzate con materiali in grado di assorbire gli urti (come ad esempio sabbia e tappeti erbosi) in modo da attenuare l'impatto della caduta.	Misura di prevenzione
Sforzi eccessivi		
-	E' stato vietato alle lavoratrici gestanti o puerpere lo svolgimento di lavori con movimentazione manuale dei carichi (manovalanza pesante)	Misura di prevenzione
-	I pesi che si movimentano non sono eccessivi, anche in relazione alle caratteristiche dei soggetti che svolgono i compiti di movimentazione	Misura di prevenzione
ATTREZZATURE UTILIZZATE PER LA LAVORAZIONE		
-	Attrezzi da palestra	

Nota: l'analisi dei rischi degli elementi sopra riportati è contenuta nei capitoli specifici del presente documento.

FASE DI LAVORO: Attività ricreative all'aperto

Trattasi dello svolgimento di attività ricreative all'aperto, nell'area esterna a verde di pertinenza della scuola.

**LUOGHI DI LAVORO, ESPOSTI E MANSIONI**

Luoghi di lavoro	Mansioni/Postazioni - Descrizioni
<ul style="list-style-type: none"> Area giochi esterna 	<ul style="list-style-type: none"> <u>Maestra</u> <i>Individua i temi delle attività scolastiche, progetta il percorso educativo, analizza i bisogni e gli interessi dei bambini, organizza strumenti e materiali didattici, realizza le attività educative e di cura, accoglie e integra nel gruppo i bambini, soddisfa i bisogni primari dei bambini, assicura l'igiene e l'incolumità degli stessi, assiste i bambini durante i pasti, gestisce le relazioni con le famiglie condividendone i principi educativi.</i> <u>Collaboratore scolastico</u> <i>Il collaboratore scolastico si occupa dei servizi generali della scuola ed in particolare ha compiti di accoglienza e sorveglianza nei confronti dei bambini. Inoltre si occupa della pulizia dei locali nonché della custodia e sorveglianza dei locali. Collabora con le maestre per assicurare l'igiene e l'incolumità dei bambini. Assiste i bambini durante i pasti.</i>

MISURE GENERALI DI SICUREZZA

Tipo	Descrizione misura
Misura di prevenzione	Il numero degli operatori addetti all'attività è determinato in relazione alle attrezzature da utilizzare ed al numero massimo ed all'età dei bambini.
Misura di prevenzione	L'operatore addetto all'attività con i bambini è una persona che ha carattere, determinazione e senso di responsabilità.
Tecnica organizzativa	Controllare che i bambini restino negli spazi dell'area interna a loro previsti e controllare che nessun estraneo entri negli spazi dedicati.

RISCHI DELLA LAVORAZIONE

RISCHIO	Probabilità	Danno	Entità
Stress lavoro correlato	-	-	NON RILEVANTE
Microclima	-	-	BASSO
Ergonomia	-	-	Rischio minimo
Urti e compressioni	2 - Poco probabile	3 - Grave	6 - Medio
Difficoltà nell'esodo	2 - Poco probabile	2 - Modesto	4 - Basso
Inciampo, cadute in piano	3 - Probabile	3 - Grave	9 - Medio
Scivolamenti	3 - Probabile	2 - Modesto	6 - Medio
Aggressioni fisiche e verbali	2 - Poco probabile	2 - Modesto	4 - Basso
Posture incongrue	3 - Probabile	3 - Grave	9 - Medio

MISURE SPECIFICHE DI SICUREZZA PER I RISCHI INDIVIDUATI		
Stress lavoro correlato		
-	Il datore di lavoro si impedisce che le lavoratrici gestanti o puerpere siano sottoposte a stress professionale (es. a causa della tipologia dei turni, l'insicurezza del posto di lavoro, il carico di lavoro)	Misura di prevenzione
-	Il lavoro non viene svolto costantemente in condizioni di stress (tempi ridotti a causa di personale insufficiente).	Misura di prevenzione
-	Sono eseguiti controlli periodici sui lavoratori (eventi sentinella) al fine di acquisire quelle conoscenze che possono essere utili ad evitare il rischio specifico dello stress lavoro correlato.	Misura di prevenzione
Microclima		
-	I lavoratori esposti e i loro RLS sono informati e formati sui rischi derivanti da esposizione ad agenti fisici microclimatici	Misura di prevenzione
-	Per evitare il colpo di calore durante permanenze all'esterno, è consigliato utilizzare vestiario leggero, bere spesso, far ruotare i bambini tra zone in ombra e zone soleggiate, con idonee proposte ludiche, non portare i bambini in giardino nelle ore più calde o quando le temperature sono elevate.	Tecnica organizzativa
Ergonomia		
-	Viene effettuata periodica informazione degli addetti sui rischi della loro mansione e formazione sia nell'assumere atteggiamenti e/o abitudini di vita e di lavoro adatte a proteggere la schiena e le altre articolazioni, sia nello svolgere utili esercizi di rilassamento, stiramento e rinforzo muscolare.	Misura di prevenzione
Urti e compressioni		
-	Le attrezzature sono correttamente disposte allo scopo di non ridurre gli spazi di lavoro, al fine di prevenire traumi da urti, facilitare i movimenti e non intralciare le manovre necessarie in caso di emergenza.	Misura di prevenzione
-	Le superfici delle aree destinate ai giochi sono realizzate con materiali in grado di assorbire gli urti (come ad esempio sabbia e tappeti erbosi) in modo da attenuare l'impatto della caduta.	Misura di prevenzione
Difficoltà nell'esodo		
-	Le vie di fuga sono sempre debitamente segnalate e ben visibili in qualsiasi circostanza.	Misura di prevenzione
Inciampo, cadute in piano		
-	E' vietato lavorare o camminare in condizioni di equilibrio precario.	Misura di prevenzione
-	Insegnare ai bambini a riporre in ordine qualsiasi materiale usato e da non essere da intralcio.	Misura di prevenzione
-	Tutti i luoghi di lavoro e di transito sono mantenuti sgombri ed ordinati.	Misura di prevenzione
-	Vestire in modo comodo e adatto alle attività dell'asilo.	Tecnica organizzativa
Scivolamenti		
-	E' disposto di lasciare sgombri pavimenti e passaggi da attrezzature o materiali. E' garantito che non presentano superfici sdrucchiolevoli, sporgenze o sconessioni.	Misura di prevenzione
-	I lavoratori che occupano posti di lavoro all'aperto sono cautelati contro scivolamenti e cadute	Misura di prevenzione
Aggressioni fisiche e verbali		
-	Porre attenzione allo stadio di sviluppo dei bambini, non alla loro età cronologica. I bambini si sviluppano ognuno con il proprio ritmo. Inoltre, considerare che alcune disabilità possono condizionare lo sviluppo.	Misura di prevenzione
-	Se capitano situazioni conflittuali tra l'addetto ed un bambino, è bene ricordarsi sempre che l'oggetto dell'attenzione è il bambino e non il conflitto in sé.	Misura di prevenzione
-	Fissare ed esplicitare per i bambini limiti chiari e costanti, tenendo presente il loro stadio di sviluppo.	Tecnica organizzativa
-	Identificare possibili situazioni di conflitto fisico ed intervenire preventivamente.	Tecnica organizzativa
Posture incongrue		

-	Alternare il più possibile le mansioni per evitare prolungate postazioni scomode e/o obbligate.	Misura di prevenzione
-	E' necessario evitare di mantenere la stessa posizione per tempi prolungati.	Misura di prevenzione
-	E' stata svolta opera di formazione ed informazione sulle corrette posture da adottare durante le attività ricreative con i bambini.	Misura di prevenzione
-	E' vietato alle lavoratrici gestanti o puerpere lo svolgimento di attività che comportano una stazione in piedi per più di metà dell'orario di lavoro	Misura di prevenzione
-	La mansione consente di mantenere la colonna vertebrale in posizione eretta	Misura di prevenzione
-	La mansione consente di mantenere le braccia a un livello inferiore a quello delle spalle	Misura di prevenzione

Nota: l'analisi dei rischi degli elementi sopra riportati è contenuta nei capitoli specifici del presente documento.

FASE DI LAVORO: Mensa scolastica - Distribuzione pasti

Trattasi del servizio di distribuzione dei pasti all'interno della sala mensa.

LUOGHI DI LAVORO, ESPOSTI E MANSIONI

Luoghi di lavoro	Mansioni/Postazioni - Descrizioni
<ul style="list-style-type: none"> • Mense 	<ul style="list-style-type: none"> • <u>Maestra</u> <i>Individua i temi delle attività scolastiche, progetta il percorso educativo, analizza i bisogni e gli interessi dei bambini, organizza strumenti e materiali didattici, realizza le attività educative e di cura,</i> <i>Descrizione: accoglie e integra nel gruppo i bambini, soddisfa i bisogni primari dei bambini, assicura l'igiene e l'incolumità degli stessi, assiste i bambini durante i pasti, gestisce le relazioni con le famiglie condividendone i principi educativi.</i> • <u>Collaboratore scolastico</u> <i>Il collaboratore scolastico si occupa dei servizi generali della scuola ed in particolare ha compiti di accoglienza e sorveglianza nei confronti dei bambini.</i> <i>Descrizione: Inoltre si occupa della pulizia dei locali nonché della custodia e sorveglianza dei locali. Collabora con le maestre per assicurare l'igiene e l'incolumità dei bambini. Assiste i bambini durante i pasti.</i>

MISURE GENERALI DI SICUREZZA

Tipo	Descrizione misura
DPI	Scarpa S1 alimentare
Misura di prevenzione	Il locale mensa ha una corretta disposizione di tavoli e sedili ed è ben illuminato.
Misura di prevenzione	Il locale mensa è ben areato e riscaldato in inverno.

RISCHI DELLA LAVORAZIONE

RISCHIO	Probabilità	Danno	Entità
MMC - Sollevamento e trasporto	-	-	Rischio accettabile
Rischio biologico	-	-	Accettabile
Microclima	-	-	BASSO
Ergonomia	-	-	Rischio minimo
Urti e compressioni	2 - Poco probabile	3 - Grave	6 - Medio
Scivolamenti	3 - Probabile	2 - Modesto	6 - Medio
Tagli	2 - Poco probabile	3 - Grave	6 - Medio
Posture incongrue	3 - Probabile	3 - Grave	9 - Medio
Scarse condizioni di igiene	2 - Poco probabile	2 - Modesto	4 - Basso
Ustioni	2 - Poco probabile	3 - Grave	6 - Medio
Inciampo, cadute in piano	3 - Probabile	3 - Grave	9 - Medio

MISURE SPECIFICHE DI SICUREZZA PER I RISCHI INDIVIDUATI

MMC - Sollevamento e trasporto		
-	E' previsto l'uso di carrelli adatti a trasportare i pasti.	Misura di prevenzione
Rischio biologico		
-	E' fatto assoluto divieto di fumare, mangiare o bere sul posto di lavoro.	Misura di prevenzione
-	Il personale è adeguatamente informato e formato, a qualunque titolo presente, sulla modalità di corretta esecuzione del lavoro e sulle attività di prevenzione.	Misura di prevenzione
Microclima		
-	I lavoratori esposti e i loro RLS sono informati e formati sui rischi derivanti da esposizione ad agenti fisici microclimatici	Misura di prevenzione
-	Sono stati predisposti adeguati sistemi di ventilazione e di condizionamento/riscaldamento dell'aria.	Misura di prevenzione
Ergonomia		
-	Viene effettuata periodica informazione degli addetti sui rischi della loro mansione e formazione sia nell'assumere atteggiamenti e/o abitudini di vita e di lavoro adatte a proteggere la schiena e le altre articolazioni, sia nello svolgere utili esercizi di rilassamento, stiramento e rinforzo muscolare.	Misura di prevenzione
Urti e compressioni		
-	E' obbligatorio lasciare pavimenti e passaggi sgombri da attrezzature o materiali.	Misura di prevenzione
-	Gli spigoli pericolosi sono stati protetti; sono stati arrotondati i bordi e poste idonee protezioni agli orli.	Misura di prevenzione
-	Il locale mensa ha una corretta disposizione di tavoli e sedili ed è ben illuminato.	Misura di prevenzione
-	Sono regolamentate le modalità di passaggio degli operatori per la distribuzione pasti, in modo da prevenire il rischio di scontrarsi nelle zone di transito.	Misura di prevenzione
-	Tutte le operazioni sono eseguite a ritmi non eccessivi, in modo da evitare urti con arredi, spigoli dei tavoli, ecc.	Misura di prevenzione
Scivolamenti		
-	Al fine di evitare scivolamenti e cadute a livello, controllare che non vi siano cavi elettrici non fissati e pavimenti bagnati.	Misura di prevenzione
-	E' disposto di lasciare sgombri pavimenti e passaggi da attrezzature o materiali. E' garantito che non presentano superfici sdrucchiolevoli, sporgenze o sconnessioni.	Misura di prevenzione
-	Rimuovere prontamente i residui di cibi e liquidi che si versano sul pavimento, provvedendo ad identificare l'area a rischio con coni colorati o altro sistema idoneo.	Tecnica organizzativa
-	Sono tenuti sempre a disposizione i mezzi necessari per effettuare la pronta pulizia dei pavimenti in caso di sversamento di liquidi.	Tecnica organizzativa
Posture incongrue		
-	Alternare il più possibile le mansioni per evitare prolungate postazioni scomode e/o obbligate.	Misura di prevenzione
-	E' necessario evitare di mantenere la stessa posizione per tempi prolungati.	Misura di prevenzione
-	E' stata svolta opera di formazione ed informazione sulle corrette posture da adottare durante le attività ricreative con i bambini.	Misura di prevenzione
-	E' vietato alle lavoratrici gestanti o puerpere lo svolgimento di attività che comportano una stazione in piedi per più di metà dell'orario di lavoro	Misura di prevenzione
-	E' effettuata formazione ed informazione sulle corrette posture da adottare durante lo svolgimento delle lezioni, ed in particolar modo per le attività che comportano la movimentazione dei carichi.	Misura di prevenzione
-	La mansione consente di mantenere la colonna vertebrale in posizione eretta	Misura di prevenzione
-	La mansione consente di mantenere le braccia a un livello inferiore a quello delle spalle	Misura di prevenzione

Tagli		
-	E' previsto l'uso di piatti, bicchieri e posateria di plastica.	Misura di prevenzione
Scarse condizioni di igiene		
-	Accertarsi periodicamente della corretta igiene degli spazi di lavoro.	Misura di prevenzione
-	Tutti i lavoratori seguono una scrupolosa igiene personale, che comprende anche il lavaggio delle mani, dei guanti, delle calzature e degli altri indumenti in soluzione disinfettante.	Misura di prevenzione
Ustioni		
-	Vengono corrattemente impiegate maniglie e prese per isolare il calore quando si prelevano corpi bollenti.	Misura di prevenzione
Inciampo, cadute in piano		
-	E' vietato lavorare o camminare in condizioni di equilibrio precario.	Misura di prevenzione
-	Insegnare ai bambini a riporre in ordine qualsiasi materiale usato e da non essere da intralcio.	Misura di prevenzione
-	Tutti i luoghi di lavoro e di transito sono mantenuti sgombri ed ordinati.	Misura di prevenzione
-	Vestire in modo comodo e adatto alle attività dell'asilo.	Tecnica organizzativa

ATTREZZATURE UTILIZZATE PER LA LAVORAZIONE		
-	Carrello movimentazione alimenti	
-	Vassoio	

Nota: l'analisi dei rischi degli elementi sopra riportati è contenuta nei capitoli specifici del presente documento.

FASE DI LAVORO: Pulizia e disinfezione dei locali

Consiste nella pulizia e disinfezione dei locali dove vengono svolte le attività della scuola, e consistono essenzialmente in:

- lavaggio dei pavimenti per l'eliminazione dello sporco;
- pulizia dei pavimenti, pareti e apparecchiature igienico-sanitarie presenti nei bagni.



E' questo uno degli interventi più delicati, in quanto nei locali dei servizi igienici (bagni, docce, lavandini, WC, ecc.) si concentrano i maggiori rischi per gli operatori del comparto delle Imprese di pulizia. Infatti, qui troviamo il rischio chimico dovuto all'utilizzo dei vari prodotti impiegati che vanno dal detergente disinfettante al detergente deodorante, al disincrostante, il rischio biologico, quello elettrico oltre ai rischi di natura fisica.

LUOGHI DI LAVORO, ESPOSTI E MANSIONI

Luoghi di lavoro	Mansioni/Postazioni - Descrizioni
<ul style="list-style-type: none"> • Ripostiglio • Aula Insegnanti • Aule didattiche • Aule didattiche • Mense • Servizi igienici • Servizi igienici • Ripostiglio • Palestra • Laboratorio informatica • Laboratorio arte 	<ul style="list-style-type: none"> • <u>Collaboratore scolastico</u> <p style="text-align: center;"><i>Il collaboratore scolastico si occupa dei servizi generali della scuola ed in particolare ha compiti di accoglienza e sorveglianza nei confronti dei bambini.</i></p> <p><i>Descrizione: Inoltre si occupa della pulizia dei locali nonché della custodia e sorveglianza dei locali. Collabora con le maestre per assicurare l'igiene e l'incolumità dei bambini. Assiste i bambini durante i pasti.</i></p>

MISURE GENERALI DI SICUREZZA

Tipo	Descrizione misura
Misura di prevenzione	Durante i lavori di pulizia è obbligatorio attenersi alle schede tecniche dei prodotti in uso, mantenere le etichette e non usare contenitori inadeguati.
Misura di prevenzione	E' disposta una frequente ed accurata pulizia dei locali (pavimenti e pareti) e delle macchine ed attrezzature di lavoro. Le pareti dei locali di lavoro sono verniciate con pitture lavabili e tenute in buono stato.
Misura di prevenzione	Evitare di portarsi alla bocca qualsiasi oggetto (caramelle, cibo, ecc.) durante le attività di pulizia.
Misura di prevenzione	I lavoratori sono informati sulle posture ergonomiche da mantenere e sulle metodologie operative per la pulizia dei locali.
Misura di prevenzione	I prodotti utilizzati sono dotati delle schede di sicurezza.
Misura di prevenzione	In caso di versamenti accidentali di sostanze chimiche, effettuare un'adeguata pulizia dell'area di lavoro.
Misura di prevenzione	Lavarsi accuratamente le mani al termine dell'esecuzione delle pulizie.
Misura di prevenzione	Sono utilizzate soltanto attrezzature conformi alle norme.

RISCHI DELLA LAVORAZIONE			
RISCHIO	Probabilità	Danno	Entità
MMC - Sollevamento e trasporto	-	-	Rischio accettabile
Rischio chimico	-	-	Basso per la sicurezza e irrilevante per la salute
Ergonomia	-	-	Rischio minimo
Microclima	-	-	BASSO
Rischio biologico	-	-	Accettabile
Aerazione	1 - Improbabile	1 - Lieve	1 - Molto basso
Allergie	3 - Probabile	3 - Grave	9 - Medio
Inalazione gas e vapori	2 - Poco probabile	3 - Grave	6 - Medio
Inciampo, cadute in piano	3 - Probabile	3 - Grave	9 - Medio
Posture incongrue	3 - Probabile	3 - Grave	9 - Medio
Punture	2 - Poco probabile	3 - Grave	6 - Medio
Scivolamenti	3 - Probabile	2 - Modesto	6 - Medio
Spruzzi di liquido	2 - Poco probabile	2 - Modesto	4 - Basso
Infezione	3 - Probabile	3 - Grave	9 - Medio

MISURE SPECIFICHE DI SICUREZZA PER I RISCHI INDIVIDUATI		
MMC - Sollevamento e trasporto		
-	Ai lavoratori sono fornite adeguate informazioni sulle condizioni di movimentazione manuale e sui rischi relativi e adeguato addestramento sulle corrette modalità operative.	Misura di prevenzione
-	E' stato vietato alle lavoratrici gestanti o puerpere lo svolgimento di lavori con movimentazione manuale dei carichi (manovalanza pesante)	Misura di prevenzione
-	E' vietato alle lavoratrici gestanti, puerpere o in periodo di allattamento lo svolgimento di attività che comportano la movimentazione di carichi pesanti che comportano rischi soprattutto dorso-lombari	Misura di prevenzione
Rischio chimico		
-	E' prevista idonea etichettatura delle sostanze chimiche o tossiche presenti e ne sono acquisite le schede di sicurezza.	Misura di prevenzione
-	E' vietato alle lavoratrici gestanti, puerpere o in periodo di allattamento lo svolgimento di attività che comportano l'utilizzo di agenti chimici che possono essere assorbiti facilmente attraverso la pelle	Misura di prevenzione
-	Tutto il personale coinvolto nell'utilizzo anche occasionale di agenti chimici è sottoposto ad una corretta azione di formazione ed informazione.	Misura di prevenzione
Ergonomia		
-	Viene effettuata periodica informazione degli addetti sui rischi della loro mansione e formazione sia nell'assumere atteggiamenti e/o abitudini di vita e di lavoro adatte a proteggere la schiena e le altre articolazioni, sia nello svolgere utili esercizi di rilassamento, stiramento e rinforzo muscolare.	Misura di prevenzione
Microclima		
-	I rischi da esposizione ad agenti fisici microclimatici sono eliminati alla fonte o ridotti al minimo, tenuto conto del progresso tecnico e della disponibilità di misure di prevenzione	Misura di prevenzione
Rischio biologico		
-	E' fatto assoluto divieto di fumare, mangiare o bere sul posto di lavoro.	Misura di prevenzione
-	Il personale è adeguatamente informato e formato, a qualunque titolo presente, sulla modalità di corretta esecuzione del lavoro e sulle attività di prevenzione.	Misura di prevenzione
Aerazione		

-	L'aerazione dei locali garantisce aria salubre in quantità sufficiente (ottenuta preferenzialmente con aperture naturali e, quanto ciò non sia possibile, con impianti di aerazione).	Misura di prevenzione
Allergie		
-	E' vietato alle lavoratrici gestanti, puerpere o in periodo di allattamento lo svolgimento di attività che comportano l'utilizzo di agenti chimici che possono essere assorbiti facilmente attraverso la pelle	Misura di prevenzione
-	Se richieste dal medico competente, ove nominato, vengono effettuate visite mediche periodiche per gli addetti alla manipolazione ed all'uso di sostanze contenute nei prodotti di disinfezione e pulizia; in caso di necessità vengono effettuate prove allergometriche.	Misura di prevenzione
Inalazione gas e vapori		
-	Accertarsi della tossicità dei materiali e dei prodotti utilizzati ed attenersi alle istruzioni riportate nelle rispettive schede tecniche.	Misura di prevenzione
-	E' garantita un'adeguata ventilazione naturale o forzata dell'ambiente di lavoro.	Misura di prevenzione
Inciampo, cadute in piano		
-	E' vietato lavorare o camminare in condizioni di equilibrio precario.	Misura di prevenzione
-	I locali hanno le superfici dei pavimenti, delle pareti, dei soffitti tali da poter essere pulite e deterse per ottenere condizioni adeguate di igiene	Misura di prevenzione
-	I pavimenti dei locali sono fissi, stabili ed antisdrucciolevoli nonché esenti da protuberanze, cavità o piani inclinati pericolosi	Misura di prevenzione
-	I pavimenti ed i passaggi sono controllati periodicamente per eliminare eventuali inconvenienti riscontrati.	Misura di prevenzione
-	Le finestre, i lucernari e i dispositivi di ventilazione, quando sono aperti, sono posizionati in modo da non costituire un pericolo per i lavoratori	Misura di prevenzione
-	Sono stati opportunamente segnalati gli ostacoli che non possono essere eliminati.	Misura di prevenzione
-	Utilizza scarpe antiscivolo.	Misura di prevenzione
Posture incongrue		
-	Alternare il più possibile le mansioni per evitare prolungate postazioni scomode e/o obbligate.	Misura di prevenzione
-	E' necessario evitare di mantenere la stessa posizione per tempi prolungati.	Misura di prevenzione
-	E' vietato alle lavoratrici gestanti lo svolgimento di attività che obbligano a posizioni ristrette o particolarmente affaticanti	Misura di prevenzione
-	E' vietato alle lavoratrici gestanti o puerpere lo svolgimento di attività che comportano una stazione in piedi per più di metà dell'orario di lavoro	Misura di prevenzione
-	I lavoratori sono informati sulle posture ergonomiche da mantenere e sulle metodologie operative per la pulizia dei locali.	Misura di prevenzione
-	Sono previste idonee interruzioni periodiche di lavoro per evitare posture fisse sedute o in piedi.	Misura di prevenzione
Punture		
-	Ai lavoratori è raccomandato di usare la massima attenzione nella manipolazione di strumenti taglienti di qualsiasi genere.	Misura di prevenzione
-	Le ferite, anche la semplice puntura d'ago, devono essere fatte sanguinare liberamente e successivamente lavate, disinfettate e medicate.	Misura di prevenzione

Scivolamenti		
-	Adoperare i necessari DPI ed eseguire le operazioni di lavoro seguendo le direttive di sicurezza.	Misura di prevenzione
-	Al fine di evitare scivolamenti e cadute a livello, controllare che non vi siano cavi elettrici non fissati e pavimenti bagnati.	Misura di prevenzione
-	E' obbligatorio lasciare pavimenti e passaggi sgombri da attrezzature o materiali.	Misura di prevenzione
-	In caso di versamenti accidentali di sostanze chimiche, effettuare un'adeguata pulizia dell'area di lavoro.	Misura di prevenzione
-	Vengono utilizzate scarpe con suola antiscivolo.	Misura di prevenzione
Spruzzi di liquido		
-	In caso di schizzi sugli occhi, lavarsi con acqua corrente per almeno 15 minuti e consultare il medico.	Misura di prevenzione
Infezione		
-	Accertarsi periodicamente della corretta igiene degli spazi di lavoro.	Misura di prevenzione
-	Gli addetti alle pulizie sono vaccinati contro l'epatite B, la TBC ed il Tetano.	Misura di prevenzione
-	I lavoratori provvedono periodicamente ad arieggiare gli ambienti in modo da ridurre la concentrazione nell'aria non solo di batteri, virus, funghi, possibili fonti di infezioni trasmissibili per via aerea, ma anche di pollini o altro materiale potenzialmente in grado di indurre allergie.	Misura di prevenzione

ATTREZZATURE UTILIZZATE PER LA LAVORAZIONE	
-	Scope
-	Spugne e stracci
-	Carrello duo mop
-	Scala

Nota: l'analisi dei rischi degli elementi sopra riportati è contenuta nei capitoli specifici del presente documento.

VALUTAZIONE RISCHI ATTREZZATURE IMPIEGATE

Di seguito, la valutazione dei rischi derivanti dalle attrezzature utilizzate nelle fasi di lavoro precedentemente analizzate.

ATTREZZATURA: Attrezzi da palestra


Trattasi di attrezzi manuali per le attività ricreative utilizzati nelle ore di insegnamento di educazione fisica.		
Fasi di lavoro in cui è utilizzata	Marca	Modello
Attività ginniche	-	-

RISCHI DELL'ATTREZZATURA			
RISCHIO	Probabilità	Danno	Entità
MMC - Sollevamento e trasporto	-	-	Rischio accettabile
Ergonomia	-	-	Rischio minimo
Inciampo, cadute in piano	3 - Probabile	3 - Grave	9 - Medio
Movimenti bruschi	3 - Probabile	3 - Grave	9 - Medio
Posture incongrue	3 - Probabile	3 - Grave	9 - Medio
Scivolamenti	3 - Probabile	2 - Modesto	6 - Medio
Sforzi eccessivi	3 - Probabile	3 - Grave	9 - Medio

MISURE SPECIFICHE DI SICUREZZA PER I RISCHI INDIVIDUATI		
MMC - Sollevamento e trasporto		
-	Il personale è costantemente formato rispetto alle procedure da seguire per la movimentazione manuale dei carichi.	Misura di prevenzione
Ergonomia		
-	Viene effettuata periodica informazione degli addetti sui rischi della loro mansione e formazione sia nell'assumere atteggiamenti e/o abitudini di vita e di lavoro adatte a proteggere la schiena e le altre articolazioni, sia nello svolgere utili esercizi di rilassamento, stiramento e rinforzo muscolare.	Misura di prevenzione
Inciampo, cadute in piano		
-	E' vietato lavorare o camminare in condizioni di equilibrio precario.	Misura di prevenzione
-	I pavimenti dei locali sono fissi, stabili ed antidrucciolevoli nonché esenti da protuberanze, cavità o piani inclinati pericolosi	Misura di prevenzione
Movimenti bruschi		
-	Lo sforzo fisico richiesto non è eccessivo, non richiede torsioni del tronco, non richiede movimenti bruschi, non richiede di assumere posizioni instabili del corpo	Misura di prevenzione
-	Operare sempre a ritmi regolari, evitando movimenti bruschi in tutte le attività lavorative.	Misura di prevenzione
Posture incongrue		
-	La mansione consente di mantenere la colonna vertebrale in posizione eretta	Misura di prevenzione
-	La mansione consente di mantenere le braccia a un livello inferiore a quello delle spalle	Misura di prevenzione
-	Lo sforzo fisico richiesto non è eccessivo, non richiede torsioni del tronco, non richiede movimenti bruschi, non richiede di assumere posizioni instabili del corpo	Misura di prevenzione


Scivolamenti		
-	E' obbligatorio lasciare pavimenti e passaggi sgombri da attrezzature o materiali.	Misura di prevenzione
-	I pavimenti non presentano avvallamenti o parti in rilievo.	Misura di prevenzione
-	I pavimenti sono del tipo antisdrucciolo, ossia con superfici ruvide, piastrelle antiscivolo, rivestimenti rigati.	Misura di prevenzione
Sforzi eccessivi		
-	E' stato vietato alle lavoratrici gestanti o puerpere lo svolgimento di lavori con movimentazione manuale dei carichi (manovalanza pesante)	Misura di prevenzione
-	I pesi che si movimentano non sono eccessivi, anche in relazione alle caratteristiche dei soggetti che svolgono i compiti di movimentazione	Misura di prevenzione

ATTREZZATURA: Carrello duo mop

Carrello duo mop dotato di uno o più secchi, pressa e pinza per mop con manico.		
		
Fasi di lavoro in cui è utilizzata	Marca	Modello
Pulizia e disinfezione dei locali	-	-

Nessun rischio individuato.

ATTREZZATURA: Carrello movimentazione alimenti

Carrelli a struttura metallica dotati di rastrelliere per il posizionamento dei vassoi e di ruote per il traino manuale.		
		
Fasi di lavoro in cui è utilizzata	Marca	Modello
Mensa scolastica - Distribuzione pasti	-	-

RISCHI DELL'ATTREZZATURA			
RISCHIO	Probabilità	Danno	Entità
MMC - Spinta e traino	-	-	Rischio accettabile
Inciampo, cadute in piano	3 - Probabile	3 - Grave	9 - Medio

MISURE SPECIFICHE DI SICUREZZA PER I RISCHI INDIVIDUATI		
MMC - Spinta e traino		
-	Il personale è costantemente formato rispetto alle procedure da seguire per la movimentazione manuale dei carichi.	Misura di prevenzione
Inciampo, cadute in piano		
-	E' vietato lavorare o camminare in condizioni di equilibrio precario.	Misura di prevenzione
-	Tutti i luoghi di lavoro e di transito sono mantenuti sgombri ed ordinati.	Misura di prevenzione

ATTREZZATURA: Lavagna

Una lavagna è una superficie piana rigida usata come piano di scrittura.

In tutte le aule scolastiche si trova generalmente una lavagna, che serve all'insegnante per illustrare le proprie spiegazioni alla classe e agli studenti per scrivere durante le interrogazioni.



Fasi di lavoro in cui è utilizzata	Marca	Modello
Didattica	-	-

Nessun rischio individuato.

ATTREZZATURA: Lavagna elettronica

Fasi di lavoro in cui è utilizzata	Marca	Modello
Didattica	-	-

Nessun rischio individuato.

ATTREZZATURA: Scala

Una scala è un attrezzo con 2 montanti e 2 o più gradini o pioli sui quali una persona può salire o scendere.



Fasi di lavoro in cui è utilizzata	Marca	Modello
Pulizia e disinfezione dei locali	-	-

MISURE GENERALI DI SICUREZZA

Tipo	Descrizione misura
Misura di prevenzione	E' vietato salire sugli ultimi gradini o pioli di una scala doppia.
Misura di prevenzione	Lo spostamento della scala viene effettuato dal personale solo quando è a terra.
Misura di prevenzione	Prima di effettuare la salita, il personale si assicura di aver stabilmente appoggiato al suolo la scala portatile.

RISCHI DELL'ATTREZZATURA


RISCHIO	Probabilità	Danno	Entità
Caduta dall'alto	2 - Poco probabile	3 - Grave	6 - Medio
Caduta di materiale dall'alto	2 - Poco probabile	4 - Gravissimo	8 - Medio

MISURE SPECIFICHE DI SICUREZZA PER I RISCHI INDIVIDUATI

Caduta dall'alto		
-	Le attrezzature per lavori temporanei in quota sono state adottate dopo aver verificato l'impossibilità di eseguire i lavori a partire da un luogo fisso adatto, in condizioni di sicurezza ed ergonomia adeguate	Misura di prevenzione
-	Le scale portatili sono utilizzate secondo specifiche procedure di sicurezza	Misura di prevenzione
-	Le scale portatili usate per l'accesso a postazioni in quota vengono utilizzate in modo che sporgono a sufficienza oltre il livello di accesso	Misura di prevenzione


Caduta di materiale dall'alto		
-	E' stato imposto l'obbligo di adoperare i dispositivi di protezione individuale ed eseguire le operazioni di lavoro secondo le direttive di sicurezza.	Misura di prevenzione
-	E' stato predisposto l'obbligo di maneggiare con attenzione tutti i carichi, rispettando sempre i limiti per la movimentazione.	Misura di prevenzione
-	Il datore di lavoro ha imposto ai lavoratori l'obbligo di posizionare ed ancorare correttamente i materiali, le macchine e le attrezzature durante le fasi di lavoro e durante il loro trasporto.	Misura di prevenzione

ATTREZZATURA: Scope

Utensile utilizzato per la pulizia dei locali.		
Fasi di lavoro in cui è utilizzata	Marca	Modello
Pulizia e disinfezione dei locali	-	-


Nessun rischio individuato.

ATTREZZATURA: Spugne e stracci

Utensili utilizzati per la deterzione e pulizia delle superfici.		
Fasi di lavoro in cui è utilizzata	Marca	Modello
Pulizia e disinfezione dei locali	-	-

Nessun rischio individuato.

ATTREZZATURA: Vassoio

Il vassoio è un contenitore piatto usato per portare oggetti. Di varie forme, da ovale a rettangolare, è dotato di un bordo in rilievo che serve a non far scivolare quanto è contenuto. Ha molteplici funzioni: portare una serie di pezzi di piccole dimensioni, altrimenti non trasportabili manualmente in egual numero; proteggere le mani nel trasporto di oggetti caldi; costituire una barriera igienica tra i cibi contenuti o portati e i piani di appoggio e le mani.		
Fasi di lavoro in cui è utilizzata	Marca	Modello
Mensa scolastica - Distribuzione pasti	-	-

Nessun rischio individuato.

VALUTAZIONE RISCHI AGENTI BIOLOGICI

Di seguito, la valutazione dei rischi relativa agli agenti biologici utilizzati nelle fasi di lavoro precedentemente analizzate.

AGENTE BIOLOGICO: Clostridium tetani

Tipologia	Batteri
Classificazione	Gruppo di rischio 2 (moderato rischio individuale, basso rischio collettivo)
Livello di biosicurezza	Secondo

Fasi di lavoro in cui è utilizzato
Pulizia degli ambienti

MISURE GENERALI DI SICUREZZA	
Tipo	Descrizione misura
Misura di prevenzione	Gli addetti alle pulizie sono vaccinati contro l'epatite B, la TBC ed il Tetano.

Nessun rischio individuato.

AGENTE BIOLOGICO: Mycobacterium tuberculosis

Tipologia	Batteri
Classificazione	Gruppo di rischio 3 (elevato rischio individuale, basso rischio collettivo)
Livello di biosicurezza	Terzo

Fasi di lavoro in cui è utilizzato
Pulizia degli ambienti

MISURE GENERALI DI SICUREZZA	
Tipo	Descrizione misura
Misura di prevenzione	Gli addetti alle pulizie sono vaccinati contro l'epatite B, la TBC ed il Tetano.

Nessun rischio individuato.

AGENTE BIOLOGICO: Virus dell'epatite B

Tipologia	Virus
Classificazione	Gruppo di rischio 3 (elevato rischio individuale, basso rischio collettivo)
Livello di biosicurezza	Terzo

Fasi di lavoro in cui è utilizzato
Pulizia degli ambienti

MISURE GENERALI DI SICUREZZA	
Tipo	Descrizione misura
Misura di prevenzione	Gli addetti alle pulizie sono vaccinati contro l'epatite B, la TBC ed il Tetano.

Nessun rischio individuato.

VALUTAZIONE LAVORATRICI MADRI (D.lgs. 81/08; D.lgs. 151/01)

Nell'ambito della valutazione dei rischi per la sicurezza e salute delle lavoratrici che operano presso l'Azienda, si è proceduto all'analisi di tutte le situazioni che potrebbero rappresentare un rischio significativo per le lavoratrici madri e per le puerpere. In particolare, per ciascun gruppo omogeneo identificato con la mansione, sono stati estrapolati e descritti i possibili fattori di rischio che potrebbero comportare un'alterazione dello stato di salute o essere causa di infortunio.

MANSIONI

In relazione alle mansioni svolte dall'Azienda, sono stati identificati i seguenti gruppi omogenei di lavoratrici:

- Mansione 1: Collaboratore scolastico
- Mansione 2: Maestra

Collaboratore scolastico				
ELENCO FATTORI DI RISCHI ED ATTIVITÀ PREGIUDIZIEVOLI D.LGS. 151/01				
Rischio/Agente/Lavoro	Riferimento normativo	Compatibilità		Misure da attuare
		G	A	
Attività in postura eretta prolungata	D.Lgs.151/01 allegato A, lett. G	No	Sì	Cambio mansione, Allontanamento e avvio procedura per astensione anticipata per tutta la gravidanza
Posture incongrue	D.Lgs.151/01 allegato A, lett. G	No	Sì	Cambio mansione, Allontanamento e avvio procedura per astensione anticipata per tutta la gravidanza
Lavoro in postazioni elevate	D.Lgs.151/01 allegato A, lett. E	No	Sì	Cambio mansione, Allontanamento e avvio procedura per astensione anticipata per tutta la gravidanza
Rischio chimico	D.Lgs.151/01 allegato A lett. A D.Lgs.151/01 allegato A lett. C D.Lgs.151/01 allegato C lett. A punto 3 lett. a, b ,c , d, e, f, e lett B	No	No	Cambio mansione, Allontanamento e avvio procedura per astensione anticipata per tutta la gravidanza e fino a sette mesi dopo il parto
Rischio biologico	D.Lgs.151/01 allegato A lett B D.Lgs.151/01 allegato B lett. A D.Lgs.151/01 allegato C lett.A,2	No	No	Cambio mansione, Allontanamento e avvio procedura per astensione anticipata per tutta la gravidanza e fino a sette mesi dopo il parto

VALUTAZIONE DEI RISCHI PREGIUDIZIEVOLI DELLA MANSIONE		
--	--	--

RISCHIO	Aggressioni fisiche e verbali	
----------------	--------------------------------------	--

ELENCO FONTI DI RISCHIO		
--------------------------------	--	--

Fase	Attività ricreative all'aperto	4 - Basso
Fase	Attività ricreative all'interno	4 - Basso
Fase	Attività scolastiche asilo	4 - Basso

MISURE SPECIFICHE DI SICUREZZA		
---------------------------------------	--	--

Misura di prevenzione	E' vietato alle lavoratrici gestanti o puerpere di eseguire interventi in situazioni di emergenza che potrebbero determinare particolari stati d'animo, così come che le esse siano esposte a situazioni che comportino aggressioni o violenza sul posto di lavoro	
-----------------------	--	--

RISCHIO	Caduta dall'alto	
----------------	-------------------------	--

ELENCO FONTI DI RISCHIO		
--------------------------------	--	--

Attrezzature	Scala (Pulizia degli ambienti)	6 - Medio
--------------	--------------------------------	-----------

MISURE SPECIFICHE DI SICUREZZA		
---------------------------------------	--	--

Misura di prevenzione	E' vietato alle lavoratrici in gestazione lo svolgimento di attività in postazioni sopraelevate, per esempio su scale, piattaforme ecc.	
-----------------------	---	--

RISCHIO	Ergonomia	
----------------	------------------	--

ELENCO FONTI DI RISCHIO		
--------------------------------	--	--

Fase	Assistenza bambini	Rischio minimo
Fase	Attività ricreative all'aperto	Rischio minimo
Fase	Attività ricreative all'interno	Rischio minimo
Fase	Attività scolastiche asilo	Rischio minimo
Fase	Mensa scolastica - Distribuzione pasti ed assistenza ai bambini	Rischio minimo
Fase	Pulizia degli ambienti	Rischio minimo

MISURE SPECIFICHE DI SICUREZZA		
---------------------------------------	--	--

Misura di prevenzione	E' vietato alle lavoratrici gestanti lo svolgimento di attività che obbligano a posizioni ristrette o particolarmente affaticanti	
-----------------------	---	--

Misura di prevenzione	E' vietato alle lavoratrici gestanti o puerpere lo svolgimento di attività che comportano una stazione in piedi per più di metà dell'orario di lavoro	
-----------------------	---	--

RISCHIO	Infezione	
ELENCO FONTI DI RISCHIO		
Fase	Attività ricreative all'interno	9 - Medio
Fase	Pulizia degli ambienti	9 - Medio
MISURE SPECIFICHE DI SICUREZZA		
Misura di prevenzione	E' vietato alle lavoratrici gestanti, puerpere o in periodo di allattamento lo svolgimento di attività che comportano l'utilizzo di agenti chimici che possono essere assorbiti facilmente attraverso la pelle	
RISCHIO	MMC - Sollevamento e trasporto	
ELENCO FONTI DI RISCHIO		
Fase	Assistenza bambini	Rischio accettabile
Fase	Mensa scolastica - Distribuzione pasti ed assistenza ai bambini	Rischio accettabile
Fase	Pulizia degli ambienti	Rischio accettabile
MISURE SPECIFICHE DI SICUREZZA		
Misura di prevenzione	E' stato vietato alle lavoratrici gestanti o puerpere lo svolgimento di lavori con movimentazione manuale dei carichi (manovalanza pesante)	
RISCHIO	MMC - Spinta e traino	
ELENCO FONTI DI RISCHIO		
Attrezzature	Carrello movimentazione alimenti (Mensa scolastica - Distribuzione pasti ed assistenza ai bambini)	Rischio accettabile
MISURE SPECIFICHE DI SICUREZZA		
Misura di prevenzione	E' stato vietato alle lavoratrici gestanti o puerpere lo svolgimento di lavori con movimentazione manuale dei carichi (manovalanza pesante)	
RISCHIO	Posture incongrue	
ELENCO FONTI DI RISCHIO		
Fase	Assistenza bambini	9 - Medio
Fase	Attività ricreative all'aperto	9 - Medio
Fase	Attività ricreative all'interno	9 - Medio
Fase	Attività scolastiche asilo	9 - Medio
Fase	Mensa scolastica - Distribuzione pasti ed assistenza ai bambini	9 - Medio
Fase	Pulizia degli ambienti	9 - Medio
MISURE SPECIFICHE DI SICUREZZA		
Misura di prevenzione	E' vietato alle lavoratrici gestanti lo svolgimento di attività che obbligano a posizioni ristrette o particolarmente affaticanti	
Misura di prevenzione	E' vietato alle lavoratrici gestanti o puerpere lo svolgimento di attività che comportano una stazione in piedi per più di metà dell'orario di lavoro	

RISCHIO	Rischio biologico	
ELENCO FONTI DI RISCHIO		
Fase	Assistenza bambini	Accettabile
Fase	Mensa scolastica - Distribuzione pasti ed assistenza ai bambini	Accettabile
Fase	Pulizia degli ambienti	Accettabile
MISURE SPECIFICHE DI SICUREZZA		
Misura di prevenzione	E' impedito che le lavoratrici gestanti, puerpere o in periodo di allattamento siano adibite ad attività lavorative che potrebbero causare l'esposizione ad agenti biologici dei gruppi a rischio 2,3,4	
RISCHIO	Rischio chimico	
ELENCO FONTI DI RISCHIO		
Fase	Pulizia degli ambienti	Basso per la sicurezza e irrilevante per la salute
MISURE SPECIFICHE DI SICUREZZA		
Misura di prevenzione	E' assicurato che le lavoratrici gestanti, puerpere o in periodo di allattamento non utilizzino agenti chimici etichettati H351, H350, H340, H350i, H360D, H361d, H360Fd, H362 (R40, R45, R46, R49, R61, R63, R64)	
Misura di prevenzione	E' assicurato che le lavoratrici gestanti, puerpere o in periodo di allattamento non utilizzino agenti chimici etichettati R40, R45, R46, R49, R61, R63, R64	
Misura di prevenzione	E' vietato alle lavoratrici gestanti, puerpere o in periodo di allattamento lo svolgimento di attività che comportano l'utilizzo di agenti chimici che possono essere assorbiti facilmente attraverso la pelle	
RISCHIO	Rumore	
ELENCO FONTI DI RISCHIO		
Attrezzature	Aspirapolvere (Pulizia degli ambienti)	TRASCURABILE
MISURE SPECIFICHE DI SICUREZZA		
Misura di prevenzione	Viene vietato alle lavoratrici gestanti lo svolgimento di lavori con esposizione prolungata a rumori forti con esposizioni maggiori di 80 dB(A)	
RISCHIO	Scarse condizioni di igiene	
ELENCO FONTI DI RISCHIO		
Fase	Mensa scolastica - Distribuzione pasti ed assistenza ai bambini	4 - Basso
MISURE SPECIFICHE DI SICUREZZA		
Misura di prevenzione	Il datore di lavoro si impedisce concretamente che le lavoratrici gestanti, puerpere o in periodo di allattamento siano sottoposte a fumo passivo	
RISCHIO	Stress lavoro correlato	
ELENCO FONTI DI RISCHIO		
Fase	Attività ricreative all'aperto	NON RILEVANTE
Fase	Attività ricreative all'interno	NON RILEVANTE
Fase	Attività scolastiche asilo	NON RILEVANTE

MISURE SPECIFICHE DI SICUREZZA		
Misura di prevenzione	Il datore di lavoro si impedisce che le lavoratrici gestanti o puerpere siano sottoposte a stress professionale (es. a causa della tipologia dei turni, l'insicurezza del posto di lavoro, il carico di lavoro)	
Misura di prevenzione	Le lavoratrici gestanti, puerpere o in periodo di allattamento vengono escluse da turni di lavoro prolungati con maggiore rischio di affaticamento mentale e psichico	
RISCHIO	Torsioni del tronco	
ELENCO FONTI DI RISCHIO		
Fase	Assistenza bambini	9 - Medio
MISURE SPECIFICHE DI SICUREZZA		
Misura di prevenzione	E' vietato alle lavoratrici gestanti, puerpere o in periodo di allattamento lo svolgimento di attività che comportano la movimentazione di carichi pesanti che comportano rischi soprattutto dorso-lombari	

Maestra				
ELENCO FATTORI DI RISCHI ED ATTIVITÀ PREGIUDIZIEVOLI D.LGS. 151/01				
Rischio/Agente/Lavoro	Riferimento normativo	Compatibilità		Misure da attuare
		G	A	
Attività in postura eretta prolungata	D.Lgs.151/01 allegato A, lett. G	No	Sì	Cambio mansione, Allontanamento e avvio procedura per astensione anticipata per tutta la gravidanza
Posture incongrue	D.Lgs.151/01 allegato A, lett. G	No	Sì	Cambio mansione, Allontanamento e avvio procedura per astensione anticipata per tutta la gravidanza
Rischio biologico	D.Lgs.151/01 allegato A lett B D.Lgs.151/01 allegato B lett. A D.Lgs.151/01 allegato C lett.A,2	No	No	Cambio mansione, Allontanamento e avvio procedura per astensione anticipata per tutta la gravidanza e fino a sette mesi dopo il parto

VALUTAZIONE DEI RISCHI PREGIUDIZIEVOLI DELLA MANSIONE		
RISCHIO	Aggressioni fisiche e verbali	
ELENCO FONTI DI RISCHIO		
Fase	Attività ricreative all'aperto	4 - Basso
Fase	Attività ricreative all'interno	4 - Basso
Fase	Attività scolastiche asilo	4 - Basso
MISURE SPECIFICHE DI SICUREZZA		
Misura di prevenzione	E' vietato alle lavoratrici gestanti o puerpere di eseguire interventi in situazioni di emergenza che potrebbero determinare particolari stati d'animo, così come che le esse siano esposte a situazioni che comportino aggressioni o violenza sul posto di lavoro	

RISCHIO	Ergonomia	
ELENCO FONTI DI RISCHIO		
Fase	Assistenza bambini	Rischio minimo
Fase	Attività ricreative all'aperto	Rischio minimo
Fase	Attività ricreative all'interno	Rischio minimo
Fase	Attività scolastiche asilo	Rischio minimo
Fase	Mensa scolastica - Distribuzione pasti ed assistenza ai bambini	Rischio minimo
MISURE SPECIFICHE DI SICUREZZA		
Misura di prevenzione	E' vietato alle lavoratrici gestanti lo svolgimento di attività che obbligano a posizioni ristrette o particolarmente affaticanti	
Misura di prevenzione	E' vietato alle lavoratrici gestanti o puerpere lo svolgimento di attività che comportano una stazione in piedi per più di metà dell'orario di lavoro	
RISCHIO	Infezione	
ELENCO FONTI DI RISCHIO		
Fase	Attività ricreative all'interno	9 - Medio
MISURE SPECIFICHE DI SICUREZZA		
Misura di prevenzione	E' vietato alle lavoratrici gestanti, puerpere o in periodo di allattamento lo svolgimento di attività che comportano l'utilizzo di agenti chimici che possono essere assorbiti facilmente attraverso la pelle	
RISCHIO	MMC - Sollevamento e trasporto	
ELENCO FONTI DI RISCHIO		
Fase	Assistenza bambini	Rischio accettabile
Fase	Mensa scolastica - Distribuzione pasti ed assistenza ai bambini	Rischio accettabile
MISURE SPECIFICHE DI SICUREZZA		
Misura di prevenzione	E' stato vietato alle lavoratrici gestanti o puerpere lo svolgimento di lavori con movimentazione manuale dei carichi (manovalanza pesante)	
RISCHIO	MMC - Spinta e traino	
ELENCO FONTI DI RISCHIO		
Attrezzature	Carrello movimentazione alimenti (Mensa scolastica - Distribuzione pasti ed assistenza ai bambini)	Rischio accettabile
MISURE SPECIFICHE DI SICUREZZA		
Misura di prevenzione	E' stato vietato alle lavoratrici gestanti o puerpere lo svolgimento di lavori con movimentazione manuale dei carichi (manovalanza pesante)	

RISCHIO	Posture incongrue	
ELENCO FONTI DI RISCHIO		
Fase	Assistenza bambini	9 - Medio
Fase	Attività ricreative all'aperto	9 - Medio
Fase	Attività ricreative all'interno	9 - Medio
Fase	Attività scolastiche asilo	9 - Medio
Fase	Mensa scolastica - Distribuzione pasti ed assistenza ai bambini	9 - Medio
MISURE SPECIFICHE DI SICUREZZA		
Misura di prevenzione	E' vietato alle lavoratrici gestanti lo svolgimento di attività che obbligano a posizioni ristrette o particolarmente affaticanti	
Misura di prevenzione	E' vietato alle lavoratrici gestanti o puerpere lo svolgimento di attività che comportano una stazione in piedi per più di metà dell'orario di lavoro	
RISCHIO	Rischio biologico	
ELENCO FONTI DI RISCHIO		
Fase	Assistenza bambini	Accettabile
Fase	Mensa scolastica - Distribuzione pasti ed assistenza ai bambini	Accettabile
MISURE SPECIFICHE DI SICUREZZA		
Misura di prevenzione	E' impedito che le lavoratrici gestanti, puerpere o in periodo di allattamento siano adibite ad attività lavorative che potrebbero causare l'esposizione ad agenti biologici dei gruppi a rischio 2,3,4	
RISCHIO	Scarse condizioni di igiene	
ELENCO FONTI DI RISCHIO		
Fase	Mensa scolastica - Distribuzione pasti ed assistenza ai bambini	4 - Basso
MISURE SPECIFICHE DI SICUREZZA		
Misura di prevenzione	Il datore di lavoro si impedisce concretamente che le lavoratrici gestanti, puerpere o in periodo di allattamento siano sottoposte a fumo passivo	
RISCHIO	Stress lavoro correlato	
ELENCO FONTI DI RISCHIO		
Fase	Attività ricreative all'aperto	NON RILEVANTE
Fase	Attività ricreative all'interno	NON RILEVANTE
Fase	Attività scolastiche asilo	NON RILEVANTE
MISURE SPECIFICHE DI SICUREZZA		
Misura di prevenzione	Il datore di lavoro si impedisce che le lavoratrici gestanti o puerpere siano sottoposte a stress professionale (es. a causa della tipologia dei turni, l'insicurezza del posto di lavoro, il carico di lavoro)	
Misura di prevenzione	Le lavoratrici gestanti, puerpere o in periodo di allattamento vengono escluse da turni di lavoro prolungati con maggiore rischio di affaticamento mentale e psichico	

	Istituto Comprensivo Don Milani Aquileia	Documento di Valutazione dei Rischi Art. 17,28 e 29- D.Lgs. 81/2008 e s.m.i.
--	--	---

RISCHIO	Torsioni del tronco	
ELENCO FONTI DI RISCHIO		
Fase	Assistenza bambini	9 - Medio
MISURE SPECIFICHE DI SICUREZZA		
Misura di prevenzione	E' vietato alle lavoratrici gestanti, puerpere o in periodo di allattamento lo svolgimento di attività che comportano la movimentazione di carichi pesanti che comportano rischi soprattutto dorso-lombari	

VALUTAZIONE RISCHI LUOGHI DI LAVORO

Di seguito, è riportata l'analisi dei rischi eseguita relativamente ai luoghi di lavoro appartenenti alle sedi dell'organizzazione.

SEDE: Sede legale

Nessun rischio individuato.

SEDE: Scuola Primaria A. Manzoni

EDIFICIO: Edificio comunale

RISCHI DELL'EDIFICIO			
RISCHIO	Probabilità	Danno	Entità
Crollo di pareti o solai per cedimenti strutturali	2 - Poco probabile	3 - Grave	6 - Medio
Mancata salubrità o ergonomia degli ambienti	3 - Probabile	2 - Modesto	6 - Medio
Inciampo, cadute in piano	3 - Probabile	3 - Grave	9 - Medio
Urti e compressioni	2 - Poco probabile	3 - Grave	6 - Medio
Vie di esodo non facilmente fruibili	2 - Poco probabile	2 - Modesto	4 - Basso
Uscite non facilmente fruibili	2 - Poco probabile	2 - Modesto	4 - Basso
Scivolamenti	3 - Probabile	2 - Modesto	6 - Medio
Illuminazione	1 - Improbabile	1 - Lieve	1 - Molto basso
Difficoltà nell'esodo	2 - Poco probabile	2 - Modesto	4 - Basso
Scarse condizioni di igiene	2 - Poco probabile	2 - Modesto	4 - Basso
Inadempimento requisiti legislativi cogenti	3 - Probabile	3 - Grave	9 - Medio

MISURE SPECIFICHE DI SICUREZZA PER I RISCHI INDIVIDUATI		
Crollo di pareti o solai per cedimenti strutturali		
-	Gli edifici e le strutture sono dotati di documentazione che ne certificano la stabilità e la solidità.	Misura di prevenzione
Mancata salubrità o ergonomia degli ambienti		
-	L'altezza netta (misurata dal pavimento all'altezza media della copertura dei soffitti o delle volte) è almeno pari a 3 metri	Misura di prevenzione
-	La cubatura risulta pari ad almeno mc 10 per lavoratore (Aziende con più 5 lavoratori, presenza sorv. sanitaria o lavorazioni pericolose per la salute)	Misura di prevenzione
-	Lo spazio destinato al lavoratore nel posto di lavoro è tale da consentire il normale movimento della persona in relazione al lavoro che lo stesso deve compiere	Misura di prevenzione
-	Ogni lavoratore dispone di una superficie di almeno mq 2	Misura di prevenzione
Inciampo, cadute in piano		
-	I locali hanno le superfici dei pavimenti, delle pareti, dei soffitti tali da poter essere pulite e deterse per ottenere condizioni adeguate di igiene	Misura di prevenzione
-	I pavimenti dei locali sono fissi, stabili ed antisdrucchiolevoli nonché esenti da protuberanze, cavità o piani inclinati pericolosi	Misura di prevenzione
-	I pavimenti dei posti di lavoro e di quelli di passaggio che si mantengono bagnati, sono muniti in permanenza di palchetti o di graticolato	Misura di prevenzione
-	Le finestre, i lucernari e i dispositivi di ventilazione, quando sono aperti, sono posizionati in modo da non costituire un pericolo per i lavoratori	Misura di prevenzione

Urti e compressioni		
-	Le finestre, i lucernari e i dispositivi di ventilazione possono essere aperti, chiusi, regolati e fissati dai lavoratori in tutta sicurezza	Misura di prevenzione
-	Le pareti trasparenti o traslucide, in particolare le pareti completamente vetrate, nei locali o nelle vicinanze dei posti di lavoro e delle vie di circolazione, risultano chiaramente segnalate e costituite da materiali di sicurezza fino all'altezza di 1 metro dal pavimento	Misura di prevenzione
-	Le porte dei locali di lavoro consentono, per numero, dimensioni, posizione, e materiali di realizzazione, una rapida uscita delle persone, oltre ad essere agevolmente apribili dall'interno durante il lavoro	Misura di prevenzione
Vie di esodo non facilmente fruibili		
-	Le porte delle uscite di emergenza risultano non chiuse a chiave	Misura di prevenzione
-	Le porte delle uscite di emergenza sono apribili facilmente ed immediatamente da parte di qualsiasi persona che abbia bisogno di utilizzarle in caso di emergenza	Misura di prevenzione
-	Le porte delle uscite di emergenza sono apribili nel verso dell'esodo	Misura di prevenzione
-	Le vie e le uscite di emergenza hanno un'altezza minima di m 2,0 ed una larghezza minima conforme alla normativa vigente in materia antincendio	Misura di prevenzione
-	Le vie e le uscite di emergenza nonché le vie di circolazione e le porte che vi danno accesso risultano non ostruite da oggetti in modo da poter essere utilizzate in ogni momento senza impedimenti	Misura di prevenzione
-	Le vie e le uscite di emergenza rimangono sempre sgombre consentendo di raggiungere il più rapidamente possibile un luogo sicuro	Misura di prevenzione
-	Le vie e le uscite di emergenza sono dotate di un'illuminazione di sicurezza di intensità sufficiente che entri in funzione in caso di guasto dell'impianto elettrico	Misura di prevenzione
Uscite non facilmente fruibili		
-	Nei luoghi di lavoro le uscite dei locali sono per dimensioni e numero tali da permettere una rapida uscita dei lavoratori e possono essere aperte agevolmente. La larghezza e l'altezza è adeguata al numero delle persone presenti e al tipo di attività svolto. Le uscite adibite a uscite di emergenza sono adeguate ai requisiti richiesti dalla normativa antincendio: a) illuminate con sistemi di illuminazione di emergenza; b) indicate con segnaletica di sicurezza; c) altezza minima 2 m; d) con apertura nel verso dell'esodo per facilitare l'uscita	Misura di prevenzione
Scivolamenti		
-	Al fine di evitare scivolamenti e cadute a livello, controllare che non vi siano cavi elettrici non fissati e pavimenti bagnati.	Misura di prevenzione
-	I lavoratori che occupano posti di lavoro all'aperto sono cautelati contro scivolamenti e cadute	Misura di prevenzione
Scarse condizioni di igiene		
-	Gli spogliatoi sono distinti fra i due sessi ed adeguatamente attrezzati	Misura di prevenzione
-	I lavoratori dispongono di gabinetti e di lavabi con acqua corrente calda, se necessario, dotati di mezzi detergenti e per asciugarsi	Misura di prevenzione
-	I lavoratori dispongono di sufficiente acqua sia per uso potabile quanto per l'igiene personale	Misura di prevenzione
-	I lavoratori uomini e donne dispongono di servizi igienici separati	Misura di prevenzione
-	I locali destinati a spogliatoio hanno una capacità sufficiente	Misura di prevenzione
-	I locali destinati a spogliatoio sono posizionati vicino ai locali di lavoro, aerati, illuminati, ben difesi dalle intemperie, riscaldati durante la stagione fredda e muniti di sedili	Misura di prevenzione
-	Le donne incinte e le madri che allattano hanno la possibilità di riposarsi in posizione distesa ed in condizioni appropriate	Misura di prevenzione
-	Le installazioni e gli arredi destinati ai refettori, agli spogliatoi, ai bagni, alle latrine, ai dormitori ed in genere ai servizi di igiene e di benessere per i lavoratori vengono mantenuti in stato di scrupolosa pulizia, a cura del datore di lavoro	Misura di prevenzione
-	Nei casi in cui la sicurezza e la salute dei lavoratori, a causa del tipo di attività, lo richiedono, i lavoratori dispongono di un locale di riposo facilmente accessibile	Misura di prevenzione
-	Per la provvista, la conservazione e la distribuzione dell'acqua si osservano le norme igieniche atte ad evitarne l'inquinamento e ad impedire la diffusione di malattie	Misura di prevenzione

Illuminazione		
-	A meno che non sia richiesto diversamente dalle necessità delle lavorazioni e salvo che non si tratti di locali sotterranei, i luoghi di lavoro dispongono di sufficiente luce naturale	Misura di prevenzione
-	Le superfici vetrate illuminanti ed i mezzi di illuminazione artificiale vengono costantemente mantenuti in buona condizione di pulizia ed efficienza	Misura di prevenzione
Difficoltà nell'esodo		
-	Esistono mezzi sussidiari di illuminazione da impiegare in caso di necessità, tenuti in posti noti al personale, conservati in costante efficienza ed adeguati alle condizioni ed alle necessità del loro impiego	Misura di prevenzione
Inadempienza requisiti legislativi cogenti		
-	E' presente il Documento di valutazione dei rischi	Misura di prevenzione
-	E' presente il Libretto di impianto termico - libretto centrale	Misura di prevenzione
-	E' presente la licenza d'uso o certificato di agibilità con destinazione ad uso ufficio o direzionale dei locali aziendali	Misura di prevenzione
-	E' stata presentata la Denuncia dell'impianto di messa a terra	Misura di prevenzione
-	Esiste la Dichiarazione di conformità dell'impianto elettrico, completa degli allegati obbligatori	Misura di prevenzione
-	Il datore di lavoro ha provveduto ad elaborare un piano di emergenza ed evacuazione	Misura di prevenzione
-	Sono presenti i verbali di manutenzione periodica dell'impianto termico e climatizzazione	Misura di prevenzione
-	Viene effettuata la verifica periodica dell'impianto di messa a terra da parte di organismo notificato ai sensi del D.P.R.462/01	Misura di prevenzione

VALUTAZIONE RISCHI IMPIANTI DI SERVIZIO

Di seguito, è riportata l'analisi dei rischi eseguita relativamente agli impianti di servizio presenti:

IMPIANTO: Impianto elettrico

Alimentazione	ENEL
Luogo	Edificio comunale (Scuola primaria)
Descrizione impianto	

Generalmente con il termine di impianti elettrici ci si riferisce a quell'insieme di apparecchiature elettriche, meccaniche e fisiche atte alla trasmissione e all'utilizzo energia elettrica.



di

di

Normalmente per impianti elettrici si considerano gli impianti di bassa tensione (BT), mentre per gli impianti di media (MT) e alta tensione (AT) si preferisce parlare reti elettriche o sistemi elettrici vista la maggiore complessità sia degli apparati tecnologici, sia degli studi e dei calcoli necessari.

In particolare il Decreto Legislativo 81/08 prevede che, in relazione alla loro tensione nominale i sistemi elettrici si dividono in:

- sistemi di Categoria 0 (zero), chiamati anche a bassissima tensione, quelli a tensione nominale minore o uguale a 50 V se a corrente alternata o a 120 V se in corrente continua (non ondulata);
- sistemi di Categoria I (prima), chiamati anche a bassa tensione, quelli a tensione nominale da oltre 50 fino a 1000 V se in corrente alternata o da oltre 120 V fino a 1.500 V compreso se in corrente continua;
- sistemi di Categoria II (seconda), chiamati anche a media tensione quelli a tensione nominale oltre 1.000 V se in corrente alternata od oltre 1.500 V se in corrente continua, fino a 30.000 V compreso;
- sistemi di Categoria III (terza), chiamati anche ad alta tensione, quelli a tensione nominale maggiore di 30.000 V.

Per la progettazione degli impianti elettrici sin dal 1990 era in vigore in Italia la Legge 46/90 ora sostituita dal D.M. 37 del 22 gennaio 2008 (G. U. n. 61 del 12/03/2008) e dal DL 25 giugno 2008 n 112; questo stabilisce quali siano i soggetti abilitati a progettare e realizzare le principali tipologie di impianti relativi a tutti gli edifici e a quali obblighi e prescrizioni debbano attenersi tali soggetti.

Per la denuncia ed il collaudo di installazioni e dispositivi di protezione contro le scariche atmosferiche, di dispositivi di messa a terra di impianti elettrici e di impianti elettrici pericolosi si fa riferimento al DPR 22/10/2001 n. 462, il quale prevede che dal 23/01/2002 sia obbligo del datore di lavoro richiedere e far eseguire le verifiche periodiche e straordinarie per:

- impianti elettrici di messa a terra;
- installazioni e dispositivi di protezione contro le scariche atmosferiche;
- impianti elettrici in luoghi con pericolo di esplosione.

Le periodicità previste dal precedente DPR sono di:

- **due anni** (verifica biennale) per:
 - gli impianti elettrici e gli impianti di protezione dalle scariche atmosferiche in luoghi con pericolo di esplosione;
 - gli impianti di terra e gli impianti di protezione dalle scariche atmosferiche a servizio di:
 - Cantieri, cioè luoghi in cui vi siano impianti elettrici temporanei per: lavori di costruzione di nuovi edifici, lavori di riparazione, trasformazione, ampliamento o demolizione di edifici esistenti, lavori di movimento terre, lavori simili (interventi di manutenzione in banchine, costruzione di teleferiche, ecc.);
 - Ambienti a maggior rischio in caso di incendio cioè quelli definiti da CEI 64-8 sez. 751, cioè:
 - Attività soggette al controllo dei Vigili del Fuoco, cioè ad esempio: locali di spettacolo e trattenimento in genere con un massimo affollamento ipotizzabile superiore a 100 persone; alberghi, pensioni, motels, dormitori e simili, con oltre 25 posti-letto; scuole di ogni ordine, grado e tipo, collegi, accademie e simili per oltre 100 persone presenti; ambienti adibiti ad esposizione e/o vendita all'ingrosso o al dettaglio, con superficie lorda superiore a 400 mq, comprensiva dei servizi e dei depositi; stazioni sotterranee di ferrovie, di metropolitane e simili; ambienti destinati ai degenti negli ospedali e negli ospizi, ai detenuti nelle carceri ed ai bambini negli asili ed ambienti simili, edifici pregevoli per arte o storia oppure destinati a contenere biblioteche, archivi, musei, gallerie, collezioni e comunque oggetti di interesse culturale sottoposti alla vigilanza dello Stato, ecc.
 - Edifici con strutture portanti in legno.
 - Ambienti nei quali avviene la lavorazione, il convogliamento, la manipolazione o il deposito di materiali combustibili (ad s. legno, carta, lana, paglia, grassi lubrificanti, trucioli, manufatti facilmente combustibili), e/o materiali esplosivi, fluidi combustibili/infiammabili, polveri combustibili/infiammabili con modalità tali da non consentire loro il contatto con l'aria ambiente a temperature uguali o superiori a quella d'infiammabilità, quando la classe del compartimento antincendio considerato è pari o superiore a 30. Gli ambienti nei quali avviene la lavorazione, il convogliamento, la manipolazione o il deposito di materiali esplosivi, fluidi infiammabili, polveri infiammabili con modalità tali da consentire loro il contatto con l'aria ambiente a temperature uguali o superiori a quella d'infiammabilità, invece, sono classificabili come "Luoghi con pericolo di esplosione", e dunque soggetti alle relative verifiche di impianto a cadenza biennale;
 - Locali adibiti ad uso medico, cioè destinati a scopi diagnostici, terapeutici, chirurgici, di sorveglianza o di riabilitazione, inclusi i trattamenti estetici (ad es. sala massaggi, ecc.).
- **cinque anni** (verifica quinquennale) per tutti gli altri casi.

Fondamentale nella progettazione, realizzazione e collaudo di un impianto elettrico sono le norme del Comitato Elettrotecnico Italiano (CEI); gli impianti elettrici in bassa tensione alimentati da un ente elettrocommerciale hanno un impianto di messa a terra (sistema TT) in quanto necessario per la protezione dai contatti indiretti.

RISCHI DELL'IMPIANTO			
RISCHIO	Probabilità	Danno	Entità
Elettrocuzione	1 - Improbabile	3 - Grave	3 - Basso
Fiamme ed esplosioni	2 - Poco probabile	4 - Gravissimo	8 - Medio
Incendio	-	-	Rischio medio

MISURE SPECIFICHE DI SICUREZZA PER I RISCHI INDIVIDUATI

Elettrocuzione		
- Esiste almeno un interruttore differenziale (salvavita) adeguato		Misura di prevenzione
- Gli impianti elettrici e gli interventi realizzati sono stati certificati secondo le modalità previste dal Decreto del ministero dello sviluppo economico 22 gennaio 2008, n. 37 (dichiarazione di conformità, progetto qualora obbligatorio)		Misura di prevenzione
- I cavi elettrici sono in buone condizioni		Misura di prevenzione
- I cavi elettrici sono protetti dagli urti e dall'usura		Misura di prevenzione
- I cavi elettrici sono verificati periodicamente unitamente agli altri componenti (spine, pressacavi, ecc.)		Misura di prevenzione
- L'impianto è dotato di dispositivi di protezione contro i contatti indiretti (salvavita)		Misura di prevenzione
- L'impianto è dotato di dispositivi di protezione contro sovraccarichi e cortocircuiti		Misura di prevenzione
- Sul quadro elettrico sono indicate le funzioni di ogni interruttore		Misura di prevenzione
Fiamme ed esplosioni		
- Le giunture dei cavi sono realizzate con prese a spina o scatole protette e non con semplice nastro isolante		Misura di prevenzione
- Le guaine isolanti dei cavi elettrici sono integre		Misura di prevenzione
- Le prese a spina sono di tipo industriale		Misura di prevenzione
- Negli ambienti in cui vi sono rischi di incendio, sono posti i seguenti divieti:- fumare;- usare apparecchi a fiamma libera e manipolare materiali incandescenti, a meno che non siano adottate idonee misure di sicurezza.		Tecnica organizzativa
Incendio		
- E' stata presentata la Denuncia dell'impianto di messa a terra		Misura di prevenzione
- Gli impianti di messa terra e di protezione dalle scariche atmosferiche sono verificati periodicamente		Misura di prevenzione

IMPIANTO: Impianto idrico (acqua potabile)

Alimentazione Acqua

Luogo Edificio comunale (Scuola primaria)

Descrizione impianto

Un impianto idrico comprende l'allaccio dell'edificio all'acquedotto, la distribuzione di acqua potabile e di acqua per usi alimentari, la produzione e la distribuzione dell'acqua calda sanitaria ed il collegamento dell'impianto alla fognatura.



uso

La funzione dell'impianto idrico è quella di distribuire l'acqua calda e fredda ad sanitario a ciascun punto di erogazione.

RISCHI DELL'IMPIANTO			
RISCHIO	Probabilità	Danno	Entità
Rischio legionella	-	-	Bassa
Rischio biologico	-	-	Accettabile
Scoppio di apparecchiature in pressione	2 - Poco probabile	3 - Grave	6 - Medio

MISURE SPECIFICHE DI SICUREZZA PER I RISCHI INDIVIDUATI

Rischio legionella	
-	Disinfettare il circuito di acqua calda con cloro a 50 ppm per 1 ora, o 20 ppm per 2 ore, o altri metodi di comprovata efficacia, almeno una volta all'anno.
-	Ispezionare, pulire e disinfettare almeno una volta all'anno i serbatoi di acqua fredda.
-	Mantenere puliti e disincrostatati, rompigitto dei rubinetti, docce e diffusori.
Rischio biologico	
-	E' fatto assoluto divieto di fumare, mangiare o bere sul posto di lavoro.
-	Il personale è adeguatamente informato e formato, a qualunque titolo presente, sulla modalità di corretta esecuzione del lavoro e sulle attività di prevenzione.
Scoppio di apparecchiature in pressione	
-	E' esplicitamente vietata la manutenzione delle attrezzature a pressione e loro insiemi da parte di personale non specificatamente autorizzato
-	L'impianto idrico è dotato di certificazione di idoneità e di corretta posa in opera
-	Per la provvista, la conservazione e la distribuzione dell'acqua potabile ai lavoratori vengono osservate le norme igieniche atte ad evitarne l'inquinamento e ad impedire la diffusione di malattie

IMPIANTO: Impianto di riscaldamento

Alimentazione	Acqua
Luogo	Edificio comunale (Scuola dell'infanzia)

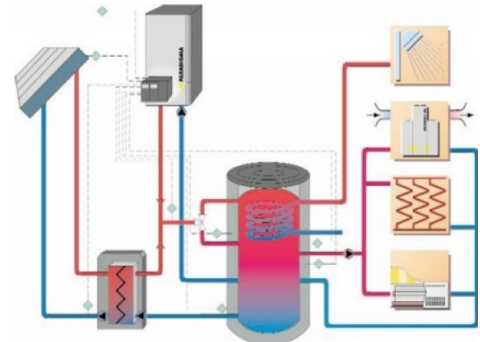
Descrizione impianto

Un impianto di riscaldamento è un impianto termico per la produzione e la distribuzione di calore.

La caratteristica funzionale di un impianto di riscaldamento è generare calore in un punto e trasferirlo ad altre zone, per mezzo di un fluido termovettore, che nella stragrande maggioranza dei casi è acqua calda ad una temperatura non maggiore di 110 °C.

Gli impianti di riscaldamento si classificano per:

- *Combustibile o fonte di energia usata:* carbone, gasolio, gas, legna, energia geotermica, solare o elettrica, teleriscaldamento;
- *Topologia e dimensioni:* impianti autonomi (una unità abitativa), impianti centralizzati;
- *Tecniche e mezzi e temperature di immagazzinamento e trasferimento del calore:* convezione, irraggiamento, aria, acqua (vapore), ferro, alluminio, inerti (piastrelle, calcestruzzo).
- *Efficienza e compatibilità con l'ambiente:* valutate per emissioni CO₂, costo totale, efficienza.



Il metodo più diffuso per generare il calore è di bruciare un combustibile fossile in una caldaia. Il calore viene usato per riscaldare l'acqua, che viene convogliata verso i locali di destinazione attraverso opportuni condotti.

Solitamente l'impianto di riscaldamento è abbinato all'impianto di produzione di acqua calda sanitaria e ha la caldaia in comune.

E' possibile individuare la seguente tipologia di impianto:

- *impianto aperto:* impianto in cui l'acqua contenuta è in comunicazione diretta o indiretta con l'atmosfera nel quale il sistema di espansione può essere costituito da:
 - * vaso d'espansione aperto, posto alla sommità dell'impianto, in comunicazione con l'atmosfera attraverso il tubo di sfogo;
 - * sistema d'espansione automatico con compressore;
 - * sistema d'espansione automatico con pompa.
- *impianto chiuso:* impianto in cui l'acqua contenuta non è in comunicazione diretta o indiretta con l'atmosfera nel quale il sistema di espansione può essere costituito da:
 - * vaso d'espansione chiuso precaricato, con membrana impermeabile al passaggio dei gas;
 - * sistema d'espansione chiuso automatico con compressore e membrana impermeabile al passaggio dei gas;
 - * sistema d'espansione chiuso automatico, con pompa di trasferimento e membrana impermeabile al passaggio dei gas.

RISCHI DELL'IMPIANTO			
RISCHIO	Probabilità	Danno	Entità
Fiamme ed esplosioni	2 - Poco probabile	4 - Gravissimo	8 - Medio
Incendio	-	-	Rischio medio
Emissione di inquinanti	2 - Poco probabile	3 - Grave	6 - Medio
Scoppio di apparecchiature in pressione	2 - Poco probabile	3 - Grave	6 - Medio

MISURE SPECIFICHE DI SICUREZZA PER I RISCHI INDIVIDUATI

Fiamme ed esplosioni		
-	A servizio degli impianti termici sono disponibili adeguati mezzi di estinzione incendi	Misura di prevenzione
-	A servizio degli impianti termici è apposta adeguata segnaletica di sicurezza	Misura di prevenzione
-	Gli impianti termici installati all'aperto sono costruiti appositamente per tale tipo di installazione e rispettano le specifiche prescrizioni di legge	Misura di prevenzione
-	Gli impianti termici installati in locali esterni all'edificio rispettano le specifiche prescrizioni normative di prevenzione incendi	Misura di prevenzione
-	I locali che ospitano gli impianti termici costituiscono un compartimento antincendio	Misura di prevenzione
-	I locali che ospitano gli impianti termici sono dotati di aperture permanenti di aerazione, realizzate su pareti esterne, di dimensioni adeguate	Misura di prevenzione
-	I locali di immagazzinamento sono adeguatamente separati da quelli adiacenti dal punto di vista della propagazione degli effetti di un possibile incendio	Misura di prevenzione
-	Negli ambienti in cui vi sono rischi di incendio, sono posti i seguenti divieti:- fumare;- usare apparecchi a fiamma libera e manipolare materiali incandescenti, a meno che non siano adottate idonee misure di sicurezza.	Tecnica organizzativa
Incendio		
-	Gli impianti termici sono controllati e mantenuti secondo le vigenti prescrizioni di legge	Misura di prevenzione
-	Gli interventi di controllo e manutenzione degli impianti termici sono sistematicamente registrati	Misura di prevenzione
Emissione di inquinanti		
-	I locali che ospitano gli impianti termici sono dotati, se necessario, di sistema di contenimento delle perdite di combustibile	Misura di prevenzione
Scoppio di apparecchiature in pressione		
-	I locali di installazione di apparecchi per la climatizzazione e la produzione centralizzata di acqua calda, acqua surriscaldata e/o vapore sono utilizzati correttamente	Misura di prevenzione

CONCLUSIONI

Il presente documento di valutazione dei rischi:

- è stato redatto ai sensi dell'art. 17 del D.lgs. 81/08;
- è soggetto ad aggiornamento periodico ove si verificano significativi mutamenti che potrebbero averlo reso superato.

La valutazione dei rischi è stata effettuata dal Datore di Lavoro con la collaborazione del Medico Competente, per quanto di sua competenza, del Servizio di Prevenzione e Protezione ed il coinvolgimento preventivo del Rappresentante dei Lavoratori per la Sicurezza.

Figure	Nominativo	Firma
Datore di lavoro	Dott.ssa Alessia Ciconi	
RSPP	Prof. Rigonat Stefano	
Medico competente	Dott. Pierluigi Esposito	
RLS	Prof.ssa Rita Comar	

AQUILEIA, 08/12/2020