

## **Effettuare un pagamento con PagoNuvola**

In questa guida mostriamo come un tutore possa provvedere al pagamento di un avviso direttamente dalla propria area riservata in Nuvola

Per procedere la pagamento seguire i passaggi indicati

1) accedere in **Nuvola Area tutore** con le proprie credenziali e cliccare in pagamenti



Nuvola



Home



Voti



Assenze



Note



Argomenti di lezione



Compiti



Calendario



Eventi e documenti



Materiale per docente



Colloqui



Documenti scrutinio



Bacheche



Questionari



Modulistica



Pagamenti



## Home

### Compiti per domani

#### GEOGRAFIA

### Argomenti di oggi

#### ITALIANO

### Ultimi eventi

#### Compito in classe di Italiano (tema)

2) Tra i pagamenti disponibili mettere nel carrello quelli che si intende pagare

N.B: è possibile inserire **nel carrello più avvisi di pagamento** contemporaneamente. Verrà applicata **unica commissione** per la transizione di pagamento

# Pagamenti

DA PAGARE

USCITA DIDATTICA CASTEL  
2022 (RATA UNICA)

DA PAGARE


3) Per procedere al pagamento fleggere l'accettazione dei termini di pagamento e cliccare in "**Procedi al pagamento**"

## Carrello

← Torna ai pagamenti

USCITA DIDATTICA CASTEL

2022 (RATA UNICA)

 **a**

Posta in attesa dell'elaborazione dopo aver cliccato su **Procedi al pagamento**. La procedura può impiegare da qual

☒ Dichiaro di aver letto e di accettare [i termini e le condizioni](#) del servizio

Procedi al pagamento

 **b**

4) attendere di essere indirizzati alla pagina di pagamento. Cliccare poi in **link di pagamento**

 La procedura di pagamento è in corso...

☒ Dichiaro di aver letto e di accettare [i termini e le condizioni](#) del servizio

Elaborazione in corso

 Stiamo elaborando gli avvisi di pagamento nel tuo carrello...

☒ Dichiaro di aver letto e di accettare [i termini e le condizioni](#) del servizio

Elaborazione in corso



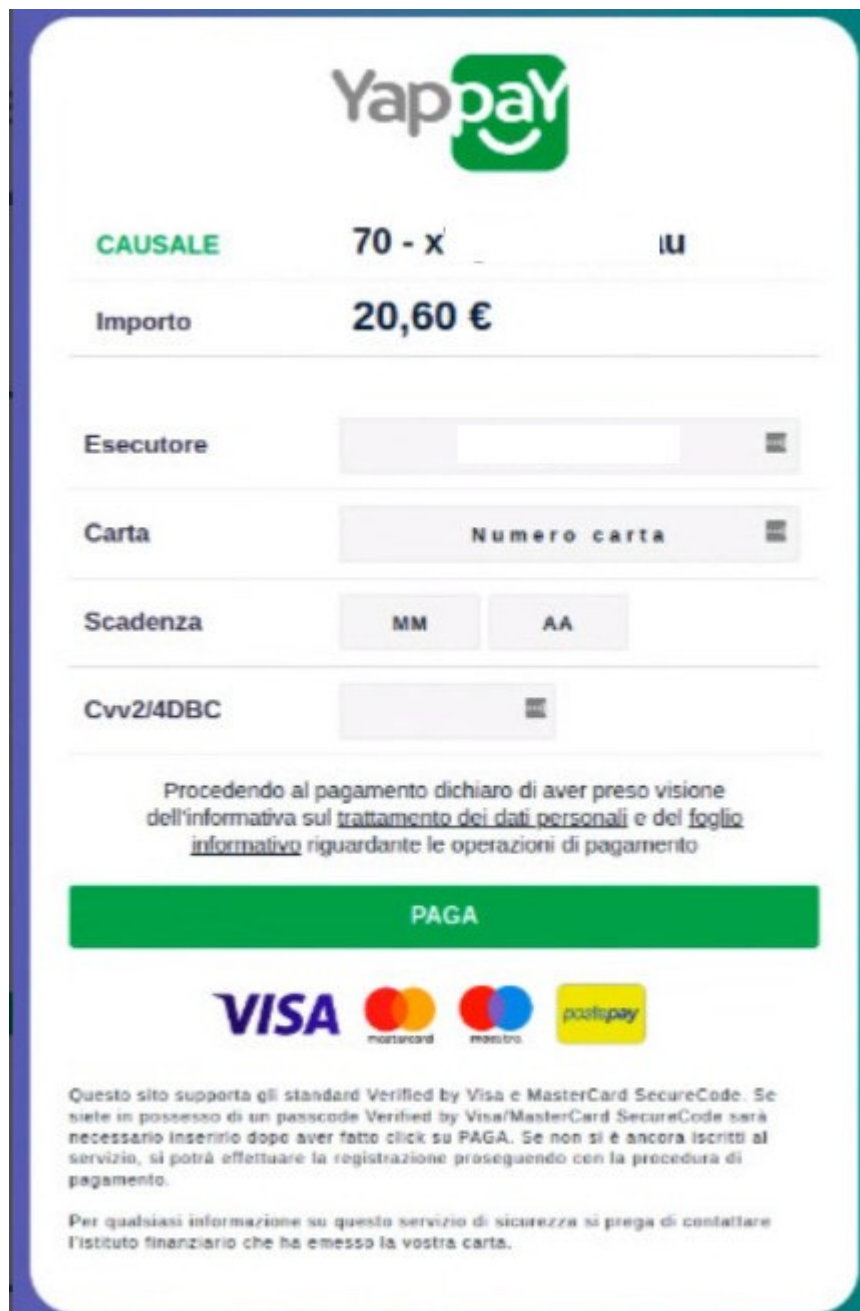
Completa il pagamento su Sepafin e torna alla lista dei pa

Se non sei stato reindirizzato alla pagina di pagamento, clicca questo [link di pagamento](#) per proce

Torna ai pagamenti



5) Inserire i dati della propria carta o sistema di pagamento preferito



The image shows a payment interface for Yappay. At the top is the Yappay logo. Below it, the word "CAUSALE" is in green, followed by "70 - x" and "lu". The "Importo" (Amount) is "20,60 €". There are input fields for "Esecutore" (Executor), "Carta" (Card) with a "Numero carta" (Card number) label, "Scadenza" (Expiration) with "MM" and "AA" sub-fields, and "Cvv2/4DBC". A green button labeled "PAGA" is prominent. Below the button are logos for VISA, Mastercard, and postipay. A paragraph of text explains the Verified by Visa and MasterCard SecureCode standards. At the bottom, it provides contact information for the issuing financial institution.

**Yappay**

**CAUSALE** 70 - x lu

**Importo** 20,60 €

**Esecutore**




**Carta**  Numero carta

**Scadenza**  MM  AA

**Cvv2/4DBC**

Procedendo al pagamento dichiaro di aver preso visione dell'informativa sul [trattamento dei dati personali](#) e del [foglio informativo](#) riguardante le operazioni di pagamento

**PAGA**

**VISA**   

Questo sito supporta gli standard Verified by Visa e MasterCard SecureCode. Se siete in possesso di un passcode Verified by Visa/MasterCard SecureCode sarà necessario inserirlo dopo aver fatto click su PAGA. Se non si è ancora iscritti al servizio, si potrà effettuare la registrazione proseguendo con la procedura di pagamento.

Per qualsiasi informazione su questo servizio di sicurezza si prega di contattare l'istituto finanziario che ha emesso la vostra carta.

6) attendere esito

✓ **OK, Pagamento effettuato.**

Ti ringraziamo per aver effettuato il pagamento con i nostri servizi.

La ricevuta di pagamento è disponibile sul portale.



7) in Nuvola il tutore potrà visionare il riepilogo dei pagamenti (andando in Pagamenti ---> tutti i pagamenti) e scaricare la **ricevuta di avvenuto pagamento**

## Pagamenti

Tutti i pagamenti

COPERTURA ASSICURATIVA ALUNNI A.S. 2022-2023 (RATA UNICA)

PAGATO

COPERTURA ASSICURATIVA ALUNNI A.S. 2022-2023 (RATA UNICA)

PAGATO

Uscita didattica

(RATA UNICA)

PAGATO



Se.Pa.Fin. S.p.A. Dir. e coord. Gruppo Buffetti S.p.A. - Via  
Nino Bixio 46/A - 73017 Putignano - sito istituzionale  
www.sepafrn.com - sito dedicato ai servizi di pagamento  
www.yappay.it - T. +39 080 6985023 - Fax +39 080 6985012  
e-mail info@sepafrn.com Cap. Soc. € 1.000.000,00 I.V. -  
R.I. n. BA.567096 - C.F. P.IVA 07783020725 - Albo Istituti di  
Pagamento 81 - ABI 36063

#### QR CODE. A COSA SERVE?

Con il QR CODE potrai visualizzare i dati del pagamento dal nostro portale:

1. SCANSIONA il QR CODE ti mostrerà il portale yappay.it
2. INSERISCI IL CODICE di 6 cifre che trovi sulla ricevuta
3. Clicca VERIFICA e ti verrà mostrato lo stato del pagamento



#### ESERCIZIO CONVENZIONATO:

MADISOFT S.P.A.

Pollenza

#### ATTESTAZIONE DI PAGAMENTO



ID PSP:	Se.Pa.Fin. S.p.a
ENTE CREDITORE:	80005700432
N.AVVISO:	001000001966992500
IUV:	000001966992500
IMPORTO:	6,50 €
COMMISSIONI:	1,60 €
<b>TOTALE:</b>	<b>8,10 €</b>
PAGAMENTO:	Virtual POS
DATA:	24/10/2022 - 18:02
ID TRANSAZIONE(IUR):	c273de08d2e6467 19799c0b2edd3b9 d3
<b>BENEFICIARIO:</b>	
ESEGUITO DA:	,
CAUSALE:	/RFB/000001966992500/6.50

La presente ricevuta è liberatoria per il Cliente.  
Verifica il tuo pagamento su [www.yappay.it](http://www.yappay.it) inserendo il codice: