



## Relazione Conto Consuntivo A.F. 2025

### 1. Premessa

#### 1.1. Premessa

Il conto consuntivo per l'anno 2025 riepiloga i dati contabili di gestione dell'Istituzione Scolastica secondo quanto disposto dagli art. 23, c. 1 del Decreto Interministeriale del 28 Agosto 2018 n. 129, ed eventuali successive modificazioni.

Il conto consuntivo si compone di:

- Conto finanziario (Mod. H)
- Rendiconti progetti/attività/gestioni economiche separate (Mod. I)
- Situazione amministrativa definitiva (Mod. J)
- Conto del patrimonio (Mod. K)
- Elenco residui attivi e passivi (Mod. L)
- Prospetto delle spese per il personale (Mod. M)
- Riepilogo per aggregato di entrata e tipologia di spesa (Mod. N)



## 2. Riepilogo dati contabili

### 2.1. Risultanze contabili

Entrate	Importo	Uscite	Importo	Entrate - Uscite
Programmazione definitiva	443.765,64	Programmazione definitiva	443.765,64	<i>Disp. fin. da programmare</i> 0,00
Accertamenti	171.280,12	Impegni	172.544,38	<i>Disavanzo di competenza</i> 1.264,26
Saldo di cassa iniziale (01/01/2025) (A)				77.890,01
Riscossioni competenza residui (B)	260.904,11	Pagamenti competenza residui (C)	228.905,46	
Saldo di cassa finale (31/12/2025) (D) (D=A+B-C)				109.888,66
Somme rimaste da riscuotere (E)	32.381,73	Somme rimaste da pagare (F)	5.452,37	<i>Accertamenti non riscossi - Impegni non pagati (nell'anno)</i> 26.929,36
Residui anni precedenti non ancora riscossi (G)	129.530,58	Residui anni precedenti non ancora pagati (H)	1.560,00	
Totale residui attivi (I=E+G)	161.912,31	Totale residui passivi (L=F+H)	7.012,37	<i>Residui Attivi - Residui Passivi</i> 154.899,94



### 3. Conto Finanziario

#### 3.1. Analisi delle entrate

Si riepilogano di seguito le informazioni di riepilogo riguardanti le Entrate dell'anno 2025

Aggregato	Programmazione definitiva (a)	Somme accertate (b)	Disponibilità (b/a)
1. Avanzo di amministrazione presunto	272.485,52	0,00	0,00 %
2. Finanziamenti dall' Unione Europea	42.424,45	42.424,45	100,00 %
3. Finanziamenti dallo Stato	27.686,32	27.686,32	100,00 %
5. Finanziamenti da Enti locali o da altre Istituzioni pubbliche	28.545,00	28.545,00	100,00 %
6. Contributi da privati	72.624,35	72.624,35	100,00 %
Totale Entrate	443.765,64	171.280,12	
Disavanzo di competenza		1.264,26	
	Totale a pareggio	172.544,38	



Ministero dell'Istruzione e del Merito  
Ufficio Scolastico Regionale: VENETO  
IC IC G.ZANELLA

36050 BOLZANO VICENTINO (VI) PIAZZALE UBALDO OPPI, 4 C.F. 80017430242 C.M. VIIC820008

Per ogni voce di entrata si riporta il dettaglio della previsione iniziale, delle variazioni in corso d'anno e quindi della previsione definitiva approvata.

1 - Avanzo di amministrazione presunto

Aggregato	Voce	Descrizione	Previsione iniziale	Variazione	Importo definitivo
1		Avanzo di amministrazione presunto	272.485,52	0,00	272.485,52
	2	Vincolato	265.103,16	0,00	265.103,16
	1	Non vincolato	7.382,36	0,00	7.382,36

3 - Finanziamenti dallo Stato

Aggregato	Voce	Descrizione	Previsione iniziale	Previsione definitiva	Somme accertate	Riscosso	Rimaste da riscuotere	Differenze in + o -
3		Finanziamenti dallo Stato	11.731,33	27.686,32	27.686,32	27.686,32	0,00	0,00
	1	Dotazione ordinaria	11.731,33	27.686,32	27.686,32	27.686,32	0,00	0,00

5 - Finanziamenti da Enti locali o da altre Istituzioni pubbliche

Aggregato	Voce	Descrizione	Previsione iniziale	Previsione definitiva	Somme accertate	Riscosso	Rimaste da riscuotere	Differenze in + o -
5		Finanziamenti da Enti locali o da altre Istituzioni pubbliche	13.500,00	28.545,00	28.545,00	23.295,00	5.250,00	0,00
	3	Comune non vincolati	3.000,00	10.500,00	10.500,00	5.250,00	5.250,00	0,00
	4	Comune vincolati	10.500,00	17.720,00	17.720,00	17.720,00	0,00	0,00
	6	Altre Istituzioni vincolati	0,00	325,00	325,00	325,00	0,00	0,00

6 - Contributi da privati

Aggregato	Voce	Descrizione	Previsione iniziale	Previsione definitiva	Somme accertate	Riscosso	Rimaste da riscuotere	Differenze in + o -
6		Contributi da privati	38.000,00	72.624,35	72.624,35	72.624,35	0,00	0,00
	1	Contributi volontari da famiglie	12.000,00	13.979,10	13.979,10	13.979,10	0,00	0,00
	4	Contributi per visite, viaggi e programmi di studio all'estero	20.000,00	46.313,65	46.313,65	46.313,65	0,00	0,00
	5	Contributi per copertura assicurativa degli alunni	5.000,00	6.417,00	6.417,00	6.417,00	0,00	0,00
	6	Contributi per copertura assicurativa personale	1.000,00	1.040,00	1.040,00	1.040,00	0,00	0,00
	10	Altri contributi da famiglie vincolati	0,00	2.474,60	2.474,60	2.474,60	0,00	0,00
	11	Contributi da imprese vincolati	0,00	400,00	400,00	400,00	0,00	0,00
	12	Contributi da Istituzioni sociali private vincolati	0,00	2.000,00	2.000,00	2.000,00	0,00	0,00

Aggregato	Importo
-----------	---------

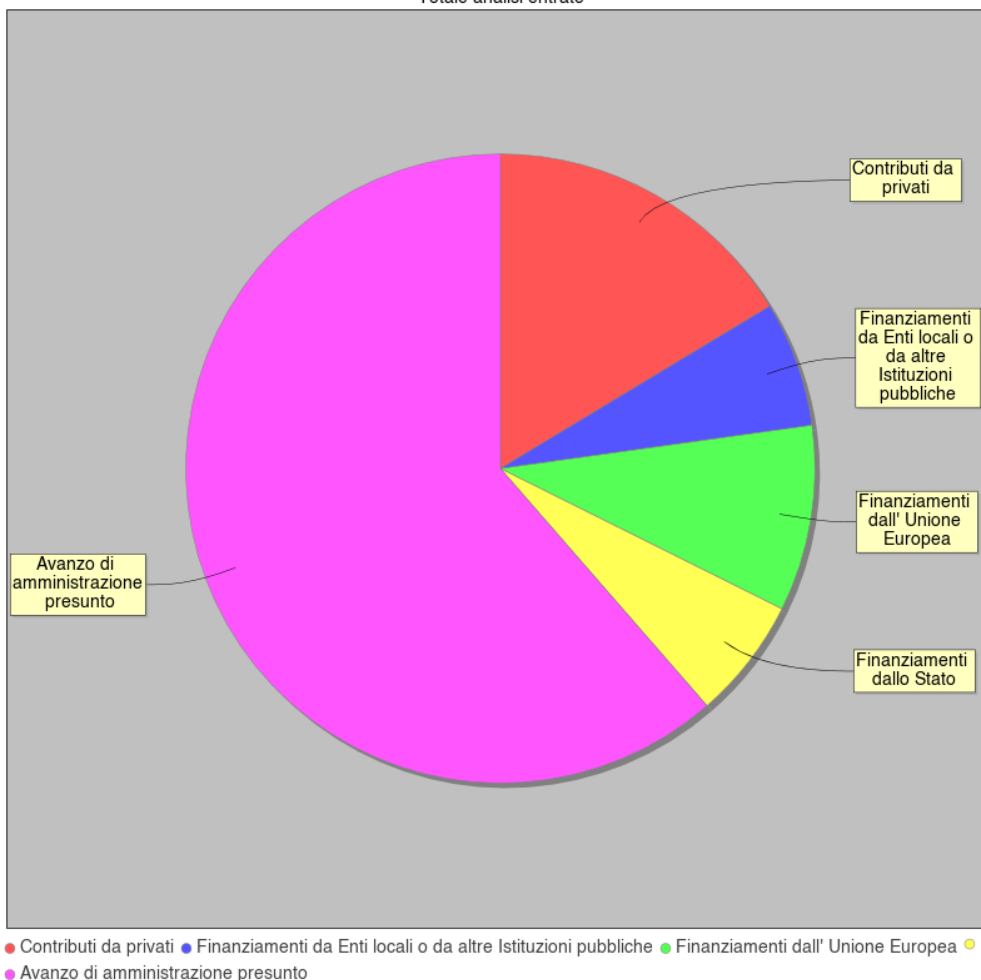


Ministero dell'Istruzione e del Merito  
Ufficio Scolastico Regionale: VENETO  
IC IC G.ZANELLA

36050 BOLZANO VICENTINO (VI) PIAZZALE UBALDO OPPI, 4 C.F. 80017430242 C.M. VIIC820008

Avanzo di amministrazione presunto	272.485,52
Finanziamenti dall' Unione Europea	42.424,45
Finanziamenti dallo Stato	27.686,32
Finanziamenti da Enti locali o da altre Istituzioni pubbliche	28.545,00
Contributi da privati	72.624,35

Totale analisi entrate





### 3.2. Analisi delle spese

Si riepilogano di seguito le informazioni di riepilogo riguardanti le Spese dell'anno 2025

Aggregato	Programmazione definitiva (a)	Somme impegnate (b)	Obblighi da pagare (b/a)
A. Attività amministrativo-didattiche	338.090,47	121.376,43	35,90 %
P. Progetti	105.205,92	51.167,95	48,64 %
G. Gestioni economiche	0,00	0,00	0,00 %
R. Fondo di riserva	469,25	0,00	0,00 %
Totale Spese	443.765,64	172.544,38	
Avanzo di competenza		0,00	
Totale a pareggio		172.544,38	



Ministero dell'Istruzione e del Merito  
Ufficio Scolastico Regionale: VENETO  
IC IC G.ZANELLA

36050 BOLZANO VICENTINO (VI) PIAZZALE UBALDO OPPI, 4 C.F. 80017430242 C.M. VIIC820008

Alla fine dell'esercizio finanziario appare necessario predisporre un prospetto di analisi delle attività finanziaria realizzata per ogni singolo progetto/attività/gestione economica separata. Tale prospetto comprende sia l'evoluzione della previsione iniziale mediante le variazioni in corso d'anno, sia il consuntivo per ogni progetto/attività/gestione economica separata.

A - Attività amministrativo-didattiche

Tipologia	Categoria	Descrizione	Previsione iniziale	Variazione	Previsione definitiva	Somme impegnate	Pagato	Rimasto da pagare	Differenze in + o -
A		Attività amministrativo-didattiche	281.915,38	56.175,09	338.090,47	121.376,43	121.376,43	0,00	216.714,04
	1	Funzionamento generale e decoro della Scuola	21.706,36	7.127,01	28.833,37	22.342,30	22.342,30	0,00	6.491,07
	2	Funzionamento amministrativo	4.239,37	19.966,04	24.205,41	6.812,17	6.812,17	0,00	17.393,24
	3	Didattica	228.690,04	2.479,80	231.169,84	46.155,56	46.155,56	0,00	185.014,28
	5	Visite, viaggi e programmi di studio all'estero	26.271,17	26.313,65	52.584,82	46.066,40	46.066,40	0,00	6.518,42
	6	Attività di orientamento	1.008,44	288,59	1.297,03	0,00	0,00	0,00	1.297,03

P - Progetti

Tipologia	Categoria	Descrizione	Previsione iniziale	Variazione	Previsione definitiva	Somme impegnate	Pagato	Rimasto da pagare	Differenze in + o -
P		Progetti	53.332,22	51.873,70	105.205,92	51.167,95	45.715,58	5.452,37	54.037,97
	2	Progetti in ambito "Umanistico e sociale"	49.884,58	51.873,70	101.758,28	47.770,95	43.886,68	3.884,27	53.987,33
	4	Progetti per "Formazione / aggiornamento del personale"	3.437,64	0,00	3.437,64	3.397,00	1.828,90	1.568,10	40,64
	5	Progetti per "Gare e concorsi"	10,00	0,00	10,00	0,00	0,00	0,00	10,00

G - Gestioni economiche

Tipologia	Categoria	Descrizione	Previsione iniziale	Variazione	Previsione definitiva	Somme impegnate	Pagato	Rimasto da pagare	Differenze in + o -
G		Gestioni economiche	0,00	0,00	0,00	0,00	0,00	0,00	0,00

R - Fondo di riserva

Tipologia	Categoria	Descrizione	Previsione iniziale	Variazione	Previsione definitiva	Somme impegnate	Pagato	Rimasto da pagare	Differenze in + o -
R		Fondo di riserva	469,25	0,00	469,25	0,00	0,00	0,00	469,25
	98	Fondo di riserva	469,25	0,00	469,25	0,00	0,00	0,00	469,25

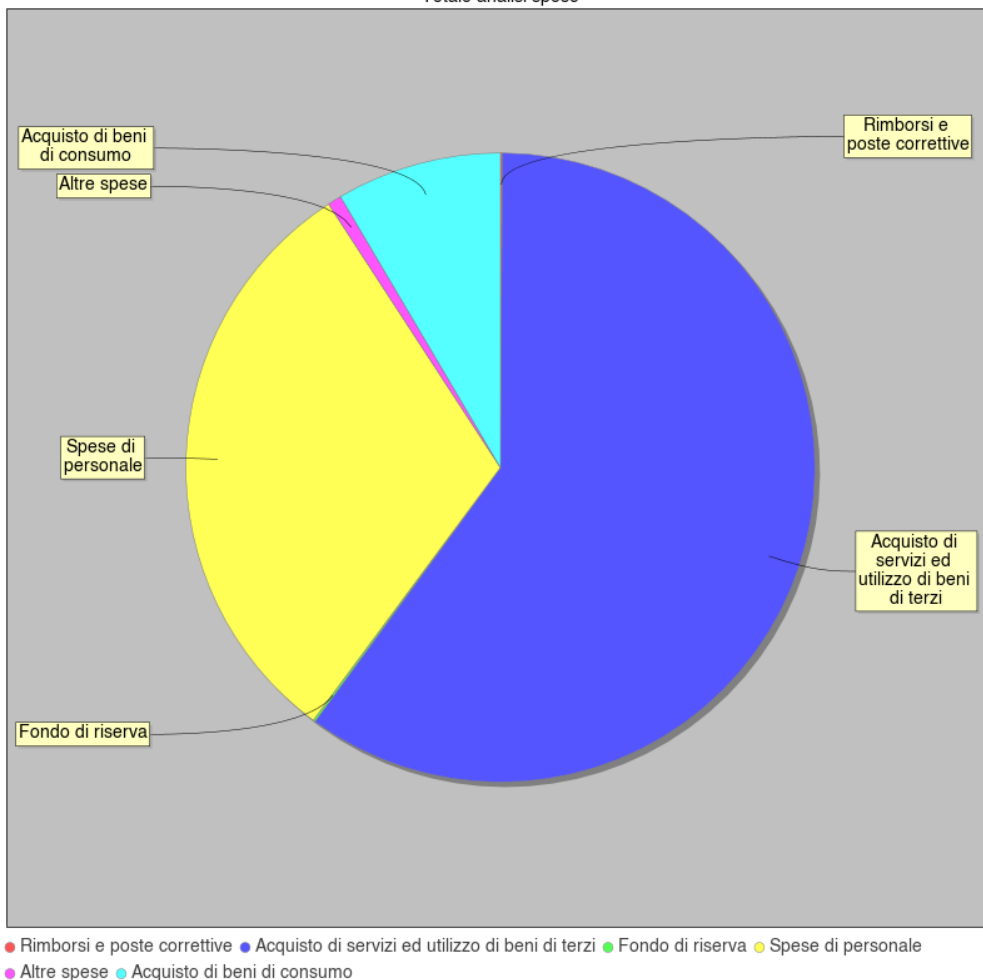
SPESE						IMPORTO DESTINATO			
Spese di personale						136.053,67			
Acquisto di beni di consumo						37.670,06			
Acquisto di servizi ed utilizzo di beni di terzi						265.968,41			
Altre spese						3.145,91			
Rimborsi e poste correttive						458,34			



Fondo di riserva

469,25

Totale analisi spese





### **3.3. Disponibilità finanziaria da programmare**

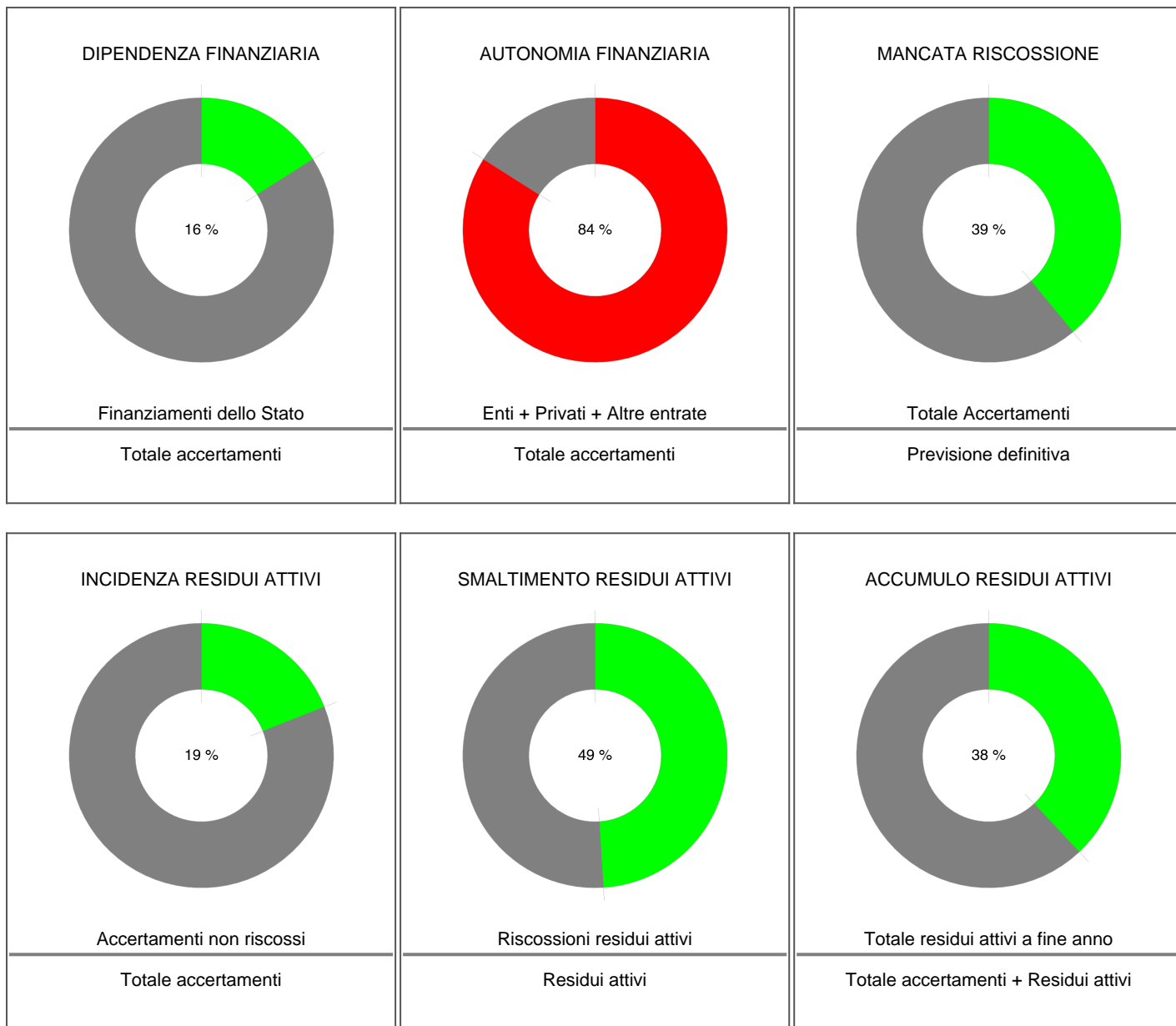
In questo aggregato sono confluite le somme accertate entro il 31 Dicembre 2025 e per le quali non è stata deliberata alcuna destinazione in attività o progetti.



## 4. Indici di Bilancio

### 4.1. Indici di bilancio per le Entrate

Si riportano di seguito i principali indicatori di Bilancio per le Entrate.





## 4.2. Indici di bilancio per le Spese

Si riportano di seguito i principali indicatori di Bilancio per le Spese.





## **5. Conclusioni**

### **5.1. Conclusioni**

Il Conto Consuntivo 2025 esplicita chiaramente gli obiettivi realizzati, tenendo presente la programmazione del PTOF, ed evidenzia la coerenza tra le previsioni di entrata e spesa con le priorità individuate nel Piano Triennale dell'Offerta Formativa.

Ne deriva che tutto il Conto Consuntivo 2025 rispecchia le iniziative poste in essere per garantire anche dal punto di vista economico il raggiungimento degli obiettivi didattici, educativi e formativi progettati dall'Istituto.

**BOLZANO VICENTINO,**  
**27-05-2026**

**IL DIRETTORE DEI SERVIZI GENERALI E**  
**AMMINISTRATIVI**

**Greta Giordano**

**IL DIRIGENTE SCOLASTICO**

**Marzia Rizzato**