



Relazione Conto Consuntivo A.F. 2025

1. Premessa

1.1. Premessa

Il conto consuntivo per l'anno 2025 riepiloga i dati contabili di gestione dell'Istituzione Scolastica secondo quanto disposto dagli art. 23, c. 1 del Decreto Interministeriale del 28 Agosto 2018 n. 129, ed eventuali successive modificazioni.

Il conto consuntivo si compone di:

- Conto finanziario (Mod. H)
- Rendiconti progetti/attività/gestioni economiche separate (Mod. I)
- Situazione amministrativa definitiva (Mod. J)
- Conto del patrimonio (Mod. K)
- Elenco residui attivi e passivi (Mod. L)
- Prospetto delle spese per il personale (Mod. M)
- Riepilogo per aggregato di entrata e tipologia di spesa (Mod. N)

La presente relazione ha lo scopo di illustrare le Entrate, le Spese e la composizione dell'avanzo di amministrazione al 31/12/2025 per facilitare l'analisi gestionale del Programma Annuale 2025 approvato dal Consiglio d'Istituto il 22/01/2025 con provvedimento n. 38 e i risultati conseguiti in relazione agli obiettivi programmati nel P.T.O.F. dell'Istituzione Scolastica.

VIIC82300Q - AFY8HLD - REGISTRO PROTOCOLLO - 0004590 - 22/05/2026 - VI.3 - I



2. Riepilogo dati contabili

2.1. Risultanze contabili

Entrate	Importo	Uscite	Importo	Entrate - Uscite
Programmazione definitiva	507.407,29	Programmazione definitiva	507.407,29	<i>Disp. fin. da programmare</i> 0,00
Accertamenti	168.798,40	Impegni	239.110,69	<i>Disavanzo di competenza</i> 70.312,29
Saldo di cassa iniziale (01/01/2025) (A)				160.709,38
Riscossioni competenza residui (B)	227.233,25	Pagamenti competenza residui (C)	233.951,16	
Saldo di cassa finale (31/12/2025) (D) (D=A+B-C)				153.991,47
Somme rimaste da riscuotere (E)	15.875,01	Somme rimaste da pagare (F)	8.622,76	<i>Accertamenti non riscossi - Impegni non pagati (nell'anno)</i> 7.252,25
Residui anni precedenti non ancora riscossi (G)	106.213,10	Residui anni precedenti non ancora pagati (H)	0,00	
Totale residui attivi (I=E+G)	122.088,11	Totale residui passivi (L=F+H)	8.622,76	<i>Residui Attivi - Residui Passivi</i> 113.465,35



3. Conto Finanziario

3.1. Analisi delle entrate

Si riepilogano di seguito le informazioni di riepilogo riguardanti le Entrate dell'anno 2025

Aggregato	Programmazione definitiva (a)	Somme accertate (b)	Disponibilità (b/a)
1. Avanzo di amministrazione presunto	338.608,89	0,00	0,00 %
2. Finanziamenti dall' Unione Europea	59.775,00	59.775,00	100,00 %
3. Finanziamenti dallo Stato	31.056,70	31.056,70	100,00 %
5. Finanziamenti da Enti locali o da altre Istituzioni pubbliche	28.325,00	28.325,00	100,00 %
6. Contributi da privati	49.641,66	49.641,66	100,00 %
12. Altre entrate	0,04	0,04	100,00 %
Totale Entrate	507.407,29	168.798,40	
Disavanzo di competenza		70.312,29	
	Totale a pareggio	239.110,69	



Ministero dell'Istruzione e del Merito
Ufficio Scolastico Regionale: VENETO
IC IC ALTAVILLA VICENTINA- MARCONI

36077 ALTAVILLA VICENTINA (VI) PIAZZA DELLA LIBERTA'21 C.F. 80017070246 C.M. VIIC82300Q

Per ogni voce di entrata si riporta il dettaglio della previsione iniziale, delle variazioni in corso d'anno e quindi della previsione definitiva approvata.

1 - Avanzo di amministrazione presunto

Aggregato	Voce	Descrizione	Previsione iniziale	Variazione	Importo definitivo
1		Avanzo di amministrazione presunto	338.608,89	0,00	338.608,89
	2	Vincolato	250.040,39	0,00	250.040,39
	1	Non vincolato	88.568,50	0,00	88.568,50

2 - Finanziamenti dall' Unione Europea

Aggregato	Voce	Descrizione	Previsione iniziale	Previsione definitiva	Somme accertate	Riscosso	Rimaste da riscuotere	Differenze in + o -
2		Finanziamenti dall' Unione Europea	47.655,00	59.775,00	59.775,00	43.899,99	15.875,01	0,00
	1	Fondi sociali europei (FSE)	47.655,00	59.775,00	59.775,00	43.899,99	15.875,01	0,00

3 - Finanziamenti dallo Stato

Aggregato	Voce	Descrizione	Previsione iniziale	Previsione definitiva	Somme accertate	Riscosso	Rimaste da riscuotere	Differenze in + o -
3		Finanziamenti dallo Stato	12.826,66	31.056,70	31.056,70	31.056,70	0,00	0,00
	1	Dotazione ordinaria	12.826,66	31.056,70	31.056,70	31.056,70	0,00	0,00

5 - Finanziamenti da Enti locali o da altre Istituzioni pubbliche

Aggregato	Voce	Descrizione	Previsione iniziale	Previsione definitiva	Somme accertate	Riscosso	Rimaste da riscuotere	Differenze in + o -
5		Finanziamenti da Enti locali o da altre Istituzioni pubbliche	19.000,00	28.325,00	28.325,00	28.325,00	0,00	0,00
	4	Comune vincolati	19.000,00	28.000,00	28.000,00	28.000,00	0,00	0,00
	6	Altre Istituzioni vincolati	0,00	325,00	325,00	325,00	0,00	0,00

6 - Contributi da privati

Aggregato	Voce	Descrizione	Previsione iniziale	Previsione definitiva	Somme accertate	Riscosso	Rimaste da riscuotere	Differenze in + o -
6		Contributi da privati	15.300,00	49.641,66	49.641,66	49.641,66	0,00	0,00
	1	Contributi volontari da famiglie	10.000,00	12.320,35	12.320,35	12.320,35	0,00	0,00
	4	Contributi per visite, viaggi e programmi di studio all'estero	0,00	31.882,76	31.882,76	31.882,76	0,00	0,00
	5	Contributi per copertura assicurativa degli alunni	5.000,00	5.037,55	5.037,55	5.037,55	0,00	0,00
	6	Contributi per copertura assicurativa personale	300,00	371,00	371,00	371,00	0,00	0,00
	8	Contributi da imprese non vincolati	0,00	30,00	30,00	30,00	0,00	0,00

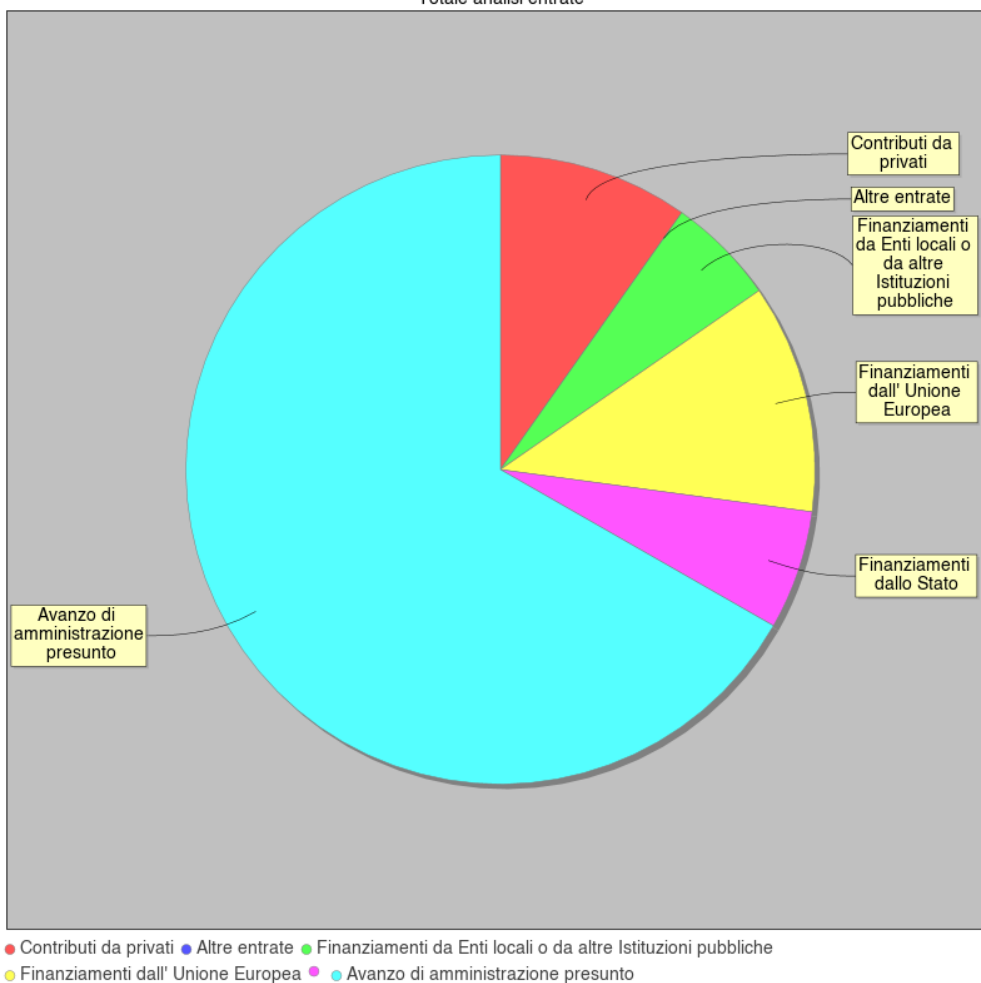


12 - Altre entrate

Aggregato	Voce	Descrizione	Previsione iniziale	Previsione definitiva	Somme accertate	Riscosso	Rimaste da riscuotere	Differenze in + o -
12		Altre entrate	0,00	0,04	0,04	0,04	0,00	0,00
	2	Interessi attivi da Banca d'Italia	0,00	0,04	0,04	0,04	0,00	0,00

Aggregato	Importo
Avanzo di amministrazione presunto	338.608,89
Finanziamenti dall' Unione Europea	59.775,00
Finanziamenti dallo Stato	31.056,70
Finanziamenti da Enti locali o da altre Istituzioni pubbliche	28.325,00
Contributi da privati	49.641,66
Altre entrate	0,04

Totale analisi entrate





3.2. Analisi delle spese

Si riepilogano di seguito le informazioni di riepilogo riguardanti le Spese dell'anno 2025

Aggregato	Programmazione definitiva (a)	Somme impegnate (b)	Obblighi da pagare (b/a)
A. Attività amministrativo-didattiche	414.308,00	181.654,24	43,85 %
P. Progetti	91.816,62	57.456,45	62,58 %
G. Gestioni economiche	0,00	0,00	0,00 %
R. Fondo di riserva	1.282,67	0,00	0,00 %
Totale Spese	507.407,29	239.110,69	
Avanzo di competenza		0,00	
Totale a pareggio		239.110,69	



Ministero dell'Istruzione e del Merito
Ufficio Scolastico Regionale: VENETO
IC IC ALTAVILLA VICENTINA- MARCONI

36077 ALTAVILLA VICENTINA (VI) PIAZZA DELLA LIBERTA'21 C.F. 80017070246 C.M. VIIC82300Q

Alla fine dell'esercizio finanziario appare necessario predisporre un prospetto di analisi delle attività finanziaria realizzata per ogni singolo progetto/attività/gestione economica separata. Tale prospetto comprende sia l'evoluzione della previsione iniziale mediante le variazioni in corso d'anno, sia il consuntivo per ogni progetto/attività/gestione economica separata.

A - Attività amministrativo-didattiche

Tipologia	Categoria	Descrizione	Previsione iniziale	Variazione	Previsione definitiva	Somme impegnate	Pagato	Rimasto da pagare	Differenze in + o -
A		Attività amministrativo-didattiche	352.411,26	61.896,74	414.308,00	181.654,24	174.553,03	7.101,21	232.653,76
	1	Funzionamento generale e decoro della Scuola	47.520,68	21.350,69	68.871,37	34.272,83	27.614,63	6.658,20	34.598,54
	2	Funzionamento amministrativo	30.691,10	0,04	30.691,14	11.107,14	11.096,13	11,01	19.584,00
	3	Didattica	271.052,36	7.464,53	278.516,89	102.827,24	102.827,24	0,00	175.689,65
	5	Visite, viaggi e programmi di studio all'estero	2.147,12	32.679,96	34.827,08	33.447,03	33.015,03	432,00	1.380,05
	6	Attività di orientamento	1.000,00	401,52	1.401,52	0,00	0,00	0,00	1.401,52

P - Progetti

Tipologia	Categoria	Descrizione	Previsione iniziale	Variazione	Previsione definitiva	Somme impegnate	Pagato	Rimasto da pagare	Differenze in + o -
P		Progetti	79.696,62	12.120,00	91.816,62	57.456,45	55.934,90	1.521,55	34.360,17
	1	Progetti in ambito "Scientifico, tecnico e professionale"	7.402,15	0,00	7.402,15	6.405,63	6.405,63	0,00	996,52
	2	Progetti in ambito "Umanistico e sociale"	68.756,34	12.120,00	80.876,34	48.782,92	47.261,37	1.521,55	32.093,42
	4	Progetti per "Formazione / aggiornamento del personale"	1.500,00	0,00	1.500,00	479,75	479,75	0,00	1.020,25
	5	Progetti per "Gare e concorsi"	2.038,13	0,00	2.038,13	1.788,15	1.788,15	0,00	249,98

G - Gestioni economiche

Tipologia	Categoria	Descrizione	Previsione iniziale	Variazione	Previsione definitiva	Somme impegnate	Pagato	Rimasto da pagare	Differenze in + o -
G		Gestioni economiche	0,00	0,00	0,00	0,00	0,00	0,00	0,00

R - Fondo di riserva

Tipologia	Categoria	Descrizione	Previsione iniziale	Variazione	Previsione definitiva	Somme impegnate	Pagato	Rimasto da pagare	Differenze in + o -
R		Fondo di riserva	1.282,67	0,00	1.282,67	0,00	0,00	0,00	1.282,67
	98	Fondo di riserva	1.282,67	0,00	1.282,67	0,00	0,00	0,00	1.282,67

SPESE						IMPORTO DESTINATO			
Spese di personale						75.587,17			
Acquisto di beni di consumo						134.728,58			
Acquisto di servizi ed utilizzo di beni di terzi						287.514,94			
Acquisto di beni d'investimento						5.000,00			

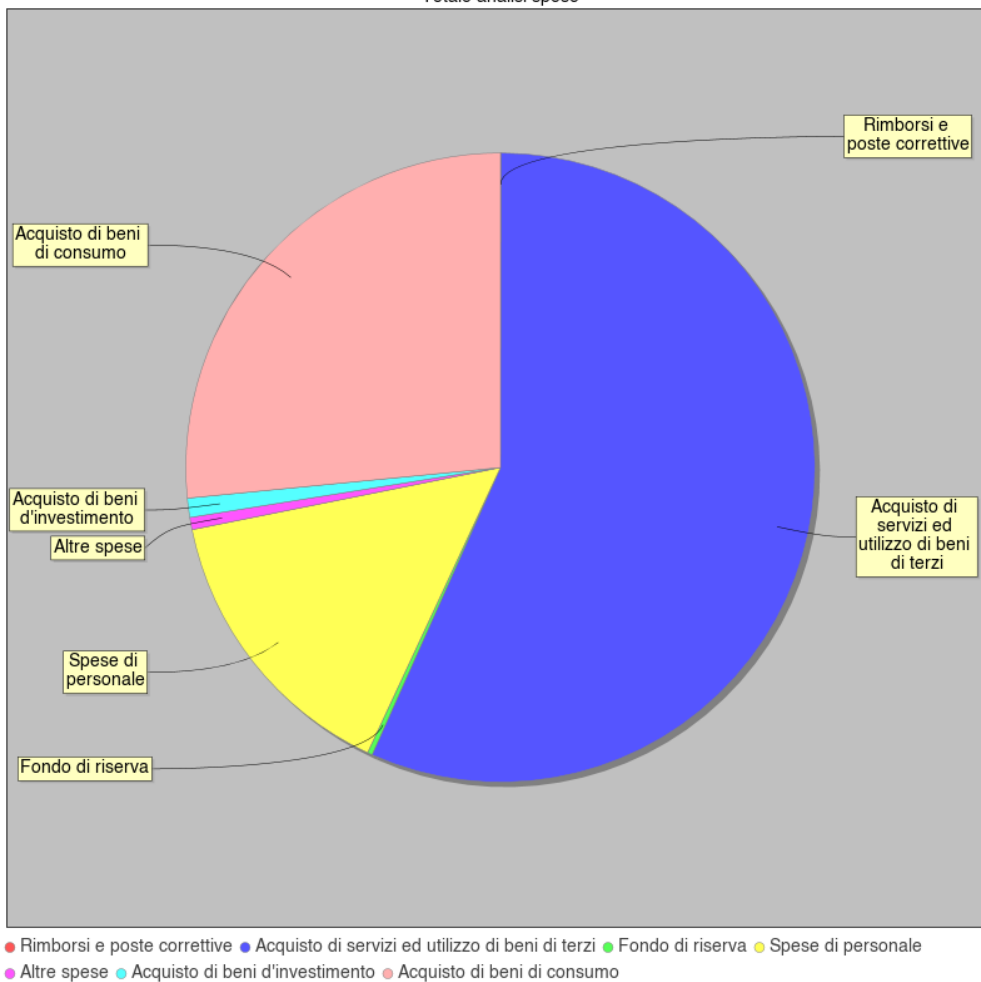


Ministero dell'Istruzione e del Merito
Ufficio Scolastico Regionale: VENETO
IC IC ALTAVILLA VICENTINA- MARCONI

36077 ALTAVILLA VICENTINA (VI) PIAZZA DELLA LIBERTA'21 C.F. 80017070246 C.M. VIIC82300Q

Altre spese	3.180,00
Rimborsi e poste correttive	113,93
Fondo di riserva	1.282,67

Totale analisi spese





3.3. Disponibilità finanziaria da programmare

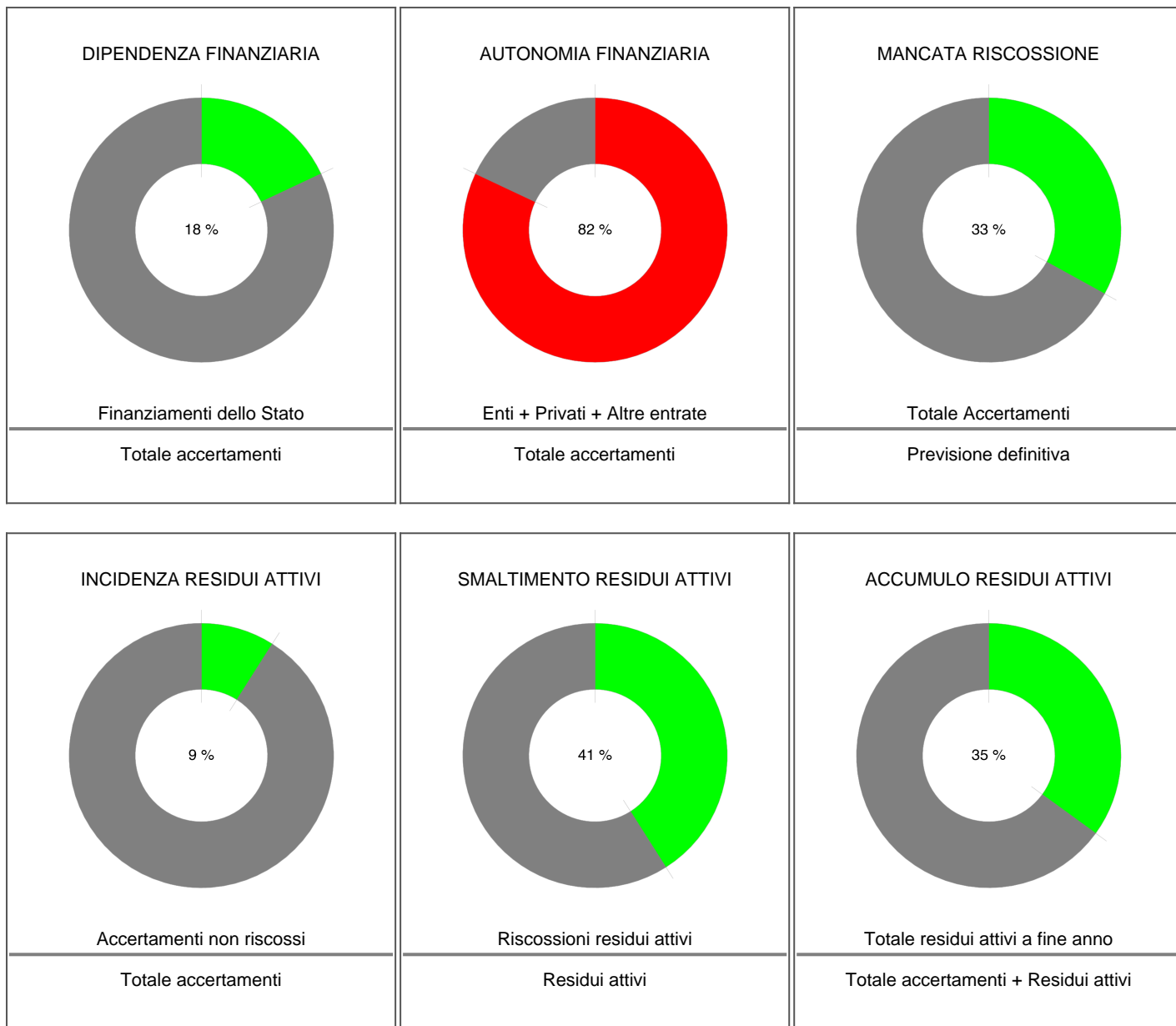
In questo aggregato sono confluite le somme accertate entro il 31 Dicembre 2025 e per le quali non è stata deliberata alcuna destinazione in attività o progetti.



4. Indici di Bilancio

4.1. Indici di bilancio per le Entrate

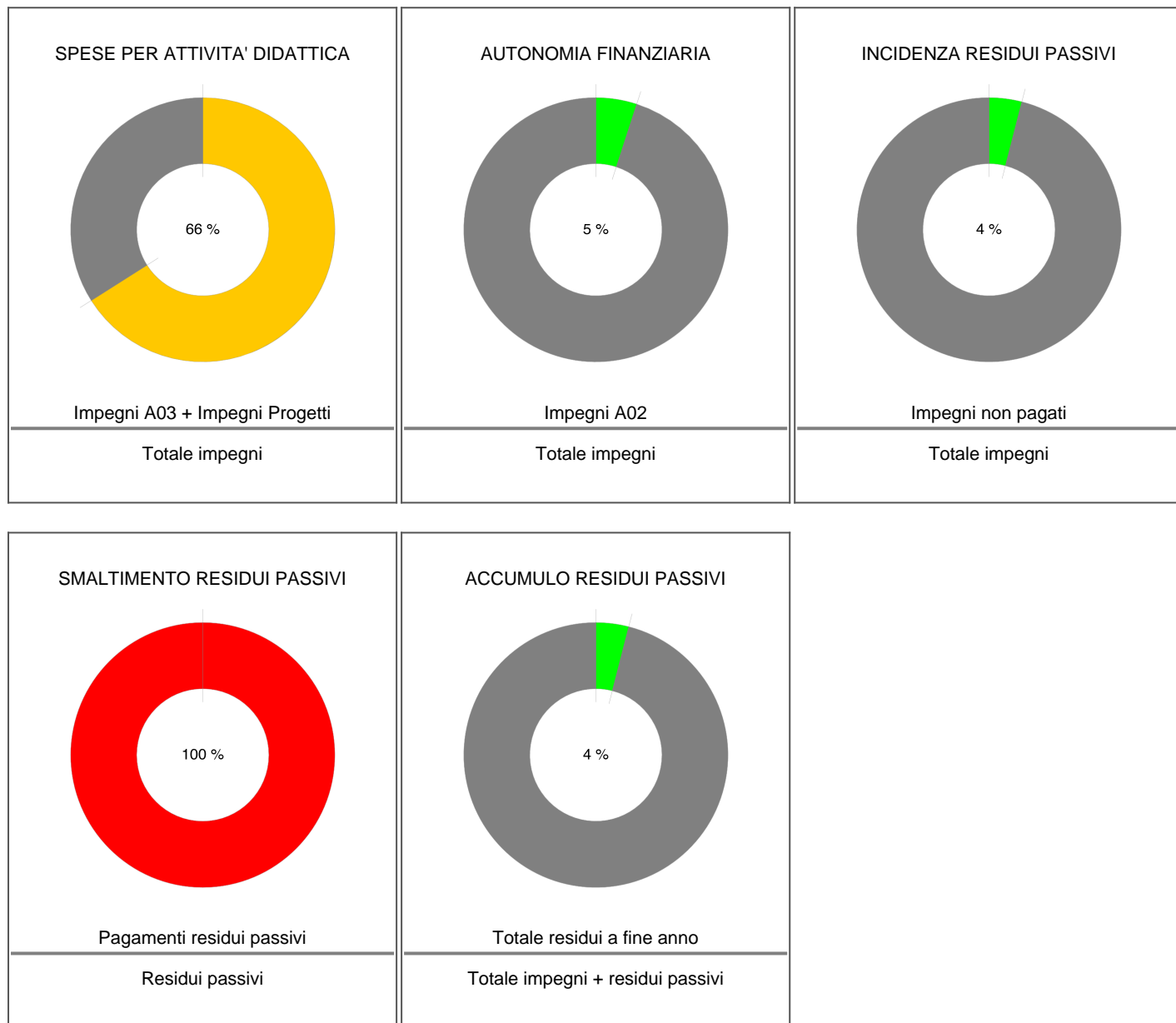
Si riportano di seguito i principali indicatori di Bilancio per le Entrate.





4.2. Indici di bilancio per le Spese

Si riportano di seguito i principali indicatori di Bilancio per le Spese.





5. Conclusioni

5.1. Conclusioni

Il Conto Consuntivo dell'esercizio finanziario 2025 evidenzia una gestione amministrativo-contabile improntata ai principi di trasparenza, efficacia ed economicità, in coerenza con il Piano Triennale dell'Offerta Formativa dell'Istituto.

Le risorse disponibili sono state impiegate prioritariamente per garantire il regolare funzionamento didattico e organizzativo della scuola, nonché per sostenere le attività progettuali rivolte all'ampliamento dell'offerta formativa.

Particolare attenzione è stata dedicata al potenziamento delle competenze scientifiche, digitali e linguistiche degli studenti, alla realizzazione di progetti di innovazione didattica e al miglioramento degli ambienti di apprendimento.

La gestione delle entrate e delle spese ha consentito di perseguire gli obiettivi programmati, assicurando al contempo un uso responsabile delle risorse finanziarie disponibili.

I finanziamenti provenienti dallo Stato, dagli enti locali e da altri soggetti hanno contribuito in modo significativo alla realizzazione delle attività previste.

Nel complesso, il risultato di gestione conferma la solidità dell'azione amministrativa e la capacità dell'Istituto di programmare e realizzare interventi coerenti con le finalità educative e formative, mantenendo unadeguato equilibrio tra risorse disponibili e fabbisogni della comunità scolastica.

ALTAVILLA VICENTINA,
13-03-2026

IL DIRETTORE DEI SERVIZI GENERALI E
AMMINISTRATIVI

Dott.ssa Maria Lucia Scuotto

IL DIRIGENTE SCOLASTICO

Dott.ssa Elisabetta Marazzita