



COME ISCRIVERSI E PARTECIPARE AI PERCORSI FORMATIVI

Smart-guide

Utente Corsista
Versione 1.0





Cos'è Scuola Futura

È la piattaforma dedicata alla formazione del personale scolastico, nell'ambito degli interventi previsti dal Piano nazionale di ripresa e resilienza (PNRR). Si struttura in due aree distinte:

- 1. Portale pubblico**
- 2. Area riservata**





Il Portale Pubblico

Offre agli utenti contenuti e moduli di formazione articolati in 3 aree che riprendono 3 delle linee di investimento per le competenze definite dal PNRR:

1. **Transizione digitale**
2. **STEM e multilinguismo**
3. **Riduzione dei divari**

SCUOLA FUTURA

TRANSIZIONE DIGITALE | STEM E MULTILINGUISMO | RIDUZIONE DEI DIVARI | POLI FORMATIVI

FORMAZIONE DEL PERSONALE SCOLASTICO

LE TRE AREE DI SVILUPPO

Scuola Futura è la piattaforma per la formazione del personale scolastico (docenti, personale ATA, DSGA, DS), nell'ambito delle azioni del Piano nazionale di ripresa e resilienza (PNRR), Missione Istruzione. Contenuti e moduli di formazione sono articolati in 3 aree tematiche (Transizione digitale, STEM e multilinguismo, Divari territoriali), che riprendono 3 delle linee di investimento per le competenze definite dal PNRR: Didattica digitale integrata e formazione del personale scolastico alla transizione digitale, Nuove competenze e nuovi linguaggi, Intervento straordinario di riduzione dei divari territoriali e lotta alla dispersione scolastica.

Transizione digitale	STEM e multilinguismo	Riduzione dei divari
Sezione dedicata alla formazione del personale scolastico in servizio sulla didattica digitale integrata e sulla trasformazione digitale dell'organizzazione scolastica.	Sezione dedicata alla formazione del personale scolastico per promuovere lo studio delle discipline scientifiche, la didattica secondo l'approccio STEM, la conoscenza delle lingue, come previsto dalla linea di investimento del PNRR su Nuove competenze e nuovi linguaggi.	Sezione dedicata al programma di formazione mirato ad accompagnare la funzione docente per la riduzione dei divari territoriali negli apprendimenti e per la prevenzione della dispersione scolastica, come previsto dall'analoga linea di investimento del PNRR.

FUTURA MISSIONE LA SCUOLA PER L'ITALIA DI DOMANI | Ministero dell'Istruzione e del Merito | Parlamento Europeo | Italia Domani



Area Riservata

Dà la possibilità ai **poli formativi e alle istituzioni scolastiche** di presentare la propria offerta formativa e al **personale scolastico** di iscriversi e fruire dei vari percorsi, conseguendo un attestato finale.

Come accedere da pnrr.istruzione.it

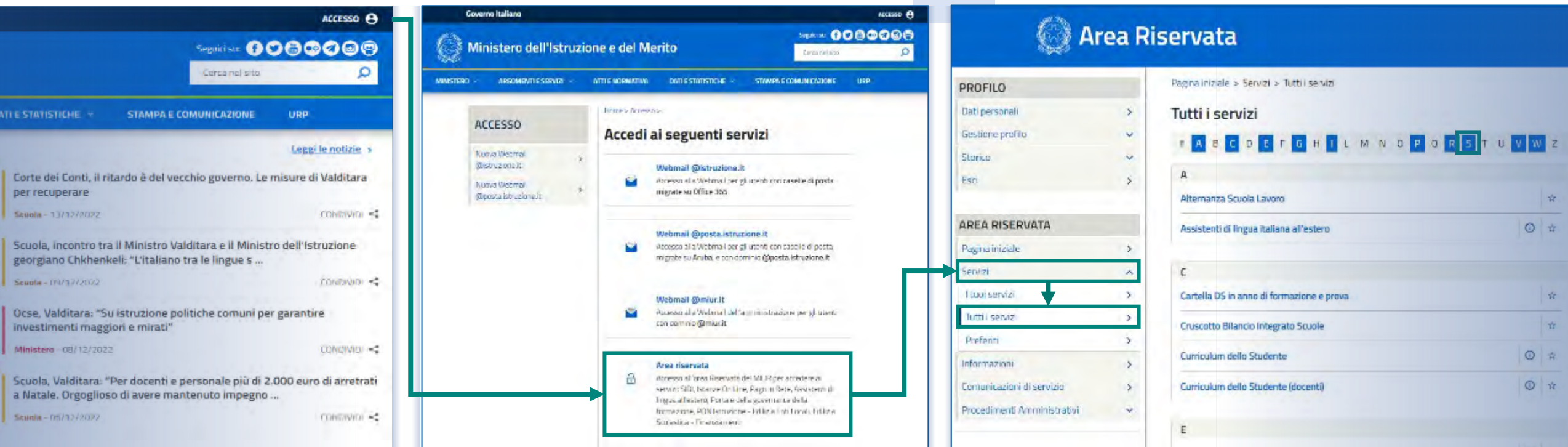
Si può accedere dal **sito tematico del portale Futura PNRR** selezionando il tab **"SCUOLA FUTURA"**.
Il personale scolastico in qualità di corsista, può accedere all'area riservata del portale per la fruizione dei percorsi formativi.



È necessario selezionare il pulsante **ACCEDI** e inserire in seguito le proprie credenziali o autenticarsi con SPID, CIE o eIDAS.

Come accedere da miur.gov.it

1. Selezionare «**Accesso**» dal portale ministeriale
2. Selezionare «**Area Riservata**»
3. Inserire in seguito le proprie credenziali o **autenticarsi** con SPID, CIE o eIDAS
4. Selezionare «**Tutti i Servizi**»
5. Scegliere, alla lettera **S** «**Scuola Futura**»
6. Cliccare sulla ★ per inserire il servizio tra i *Preferiti*



The image displays three sequential screenshots of the miur.gov.it website, illustrating the steps to access the 'Area Riservata' and 'Tutti i Servizi' section.

- Left Screenshot:** The homepage of the Ministero dell'Istruzione e del Merito. The 'ACCESSO' button is highlighted in the top right corner.
- Middle Screenshot:** The 'ACCESSO' page. The 'Area riservata' link is highlighted in the bottom left section, which provides access to the reserved area for users with specific credentials.
- Right Screenshot:** The 'Area Riservata' page. The 'Tutti i servizi' link is highlighted in the left sidebar under the 'AREE RISERVATE' section. The main content area shows a list of services, with the letter 'S' highlighted in the alphabetical index, indicating the 'Scuola Futura' service.



Scelta del profilo

Dopo aver effettuato l'accesso all'area riservata l'utente, se provvisto di più profili, dovrà selezionare il profilo con cui operare.

SCELTA PROFILO

Utente Corsista ▼

SELEZIONA

Nel caso in cui un utente abbia **più profili** al momento dell'accesso potrà scegliere con quale profilo operare.



Area riservata

L'area riservata presenta quattro macro sezioni:

1. Cruscotto

2. I miei percorsi

3. Tutti i percorsi

4. Informazioni Utili

The screenshot shows the 'Area riservata' dashboard with four tabs: CRUSCOTTO, I MIEI PERCORSI, TUTTI I PERCORSI, and INFORMAZIONI UTILI. The 'TUTTI I PERCORSI' tab is selected, indicated by a red arrow. Below the tabs, there are three macro-sections:

- TRANSIZIONE DIGITALE**: È il programma di formazione sulla didattica digitale integrata e sulla trasformazione digitale dell'organizzazione scolastica, rivolto a tutto il personale scolastico in servizio e coerente con il quadro di riferimento europeo DigCompEdu.
- STEM E MULTILINGUISMO**: È il programma di formazione mirato a far crescere cultura scientifica e le prospettive internazionali del personale scolastico, come previsto dalla [linea di investimento del Pnrr su Nuove competenze e nuovi linguaggi](#).
- RIDUZIONE DIVARI**: È il programma di formazione mirato ad accompagnare la funzione docente per la riduzione dei divari territoriali negli apprendimenti e per la prevenzione della dispersione scolastica, come previsto dalla analoga [linea di investimento del Pnrr](#).

Each section has a table with two rows: 'Ore complete' and 'Percorsi completati', both showing '0'. Below each table is an 'APPROFONDISCI' link. The 'APPROFONDISCI' link for the 'RIDUZIONE DIVARI' section is highlighted with a dashed red box and a red arrow pointing to a callout box.

Sezione in cui è possibile visualizzare un **riepilogo per macro argomento** dei percorsi completati

Sezione in cui è possibile visualizzare i percorsi a cui si è iscritti

Sezione in cui scaricare la **documentazione di supporto**

Sezione in cui visualizzare i percorsi a cui è possibile iscriversi

È possibile selezionare Approfondisci per visualizzare il dettaglio delle ore e i percorsi completati per il macro argomento, suddivisi nelle 6 aree DigCompEdu



Tutti i percorsi – Ricerca e filtra percorsi

In questa sezione il Corsista può filtrare e ricercare uno specifico percorso dall'elenco di tutti i percorsi ai quali può iscriversi.

È possibile ricercare i percorsi da seguire tramite **parola chiave**

È possibile filtrare i percorsi per i 3 **macro argomenti**

È possibile visualizzare i percorsi salvati tra i **preferiti**

TUTTI I PERCORSI

In questa sezione trovi l'elenco dei percorsi a cui puoi iscriverti

Cerca per:
Parola chiave:

Filtra per:
CATEGORIE
PREFERITI
[Disattiva Filtri](#)

Mostra 10 percorsi

Ordina per Titolo corso Ordine Crescente

Titolo percorso PREFERITO ★
TRANSIZIONE DIGITALE
Iscrizione: 01/10/2021 ↔ 30/10/2021 Corso attivo: 04/11/2021 ↔ 04/11/2021 Posti disponibili 10
[APPROFONDISCI](#) [PERCORSO APERTO](#) [CANDIDATI](#)

Titolo percorso PREFERITO ★
TRANSIZIONE DIGITALE
Iscrizione: 01/10/2021 ↔ 15/10/2021 Corso attivo: 05/11/2021 ↔ 09/11/2021 Posti disponibili 34
[APPROFONDISCI](#) [CANDIDATURA IN ATTESA DI CONFERMA](#) [SEGUI IL PERCORSO](#)



Tutti i percorsi – Informazioni sui percorsi

In questa sezione il Corsista può visualizzare specifiche informazioni relative a tutti i percorsi pubblicati dall'Organizzatore scuola ai quali può iscriversi.

TUTTI I PERCORSI

In questa sezione trovi l'elenco dei percorsi a cui puoi iscriverti

Cerca per:
Parola chiave

Filtra per:
CATEGORIE
PREFERITI
[Disattiva Filtri](#)

Mostra 10 percorsi

Ordina per Titolo corso Ordine Crescente

Titolo percorso	Iscrizione	Corso attivo	Posti disponibili	Azioni
TRANSIZIONE DIGITALE	01/10/2021 ↔ 30/10/2021	04/11/2021 ↔ 04/11/2021	10	APPROFONDISCI PERCORSO APERTO CANDIDATI
TRANSIZIONE DIGITALE	01/10/2021 ↔ 15/10/2021	05/11/2021 ↔ 09/11/2021	34	APPROFONDISCI CANDIDATURA IN ATTESA DI CONFERMA SEGUI IL PERCORSO

Periodo di erogazione del percorso

Stato del percorso

È possibile aggiungere il percorso ai preferiti

È possibile visualizzare le informazioni di dettaglio del percorso

Esclusivamente i percorsi formativi inseriti direttamente dai Poli formativi saranno visibili nell'area dedicata a «Tutti i percorsi» del portale pubblico Scuola Futura e nell'area riservata.



Tutti i percorsi – Iscrizione al percorso

In questa sezione il Corsista può iscriversi ai singoli percorsi formativi.

TUTTI I PERCORSI

In questa sezione trovi l'elenco dei percorsi a cui puoi iscriverti

Cerca per:

Filtra per: **CATEGORIE**

Mostra 10 percorsi

Ordina per Titolo corso Ordine Crescente

TRANSIZIONE DIGITALE

Iscrizione: 01/10/2021 ↔ 30/10/2021 Corso attivo: 04/11/2021 ↔ 04/11/2021

Posti disponibili 10

CANDIDATI

Periodo in cui è possibile iscriversi

È possibile selezionare il pulsante per inviare la richiesta di **iscrizione al percorso**

La candidatura potrà assumere uno dei seguenti stati:

- CANDIDATURA IN ATTESA DI CONFERMA:** la richiesta di iscrizione al percorso formativo è stata inviata e si deve attendere la conferma dell'accettazione da parte dell'Organizzatore.
- CANDIDATURA CONFERMATATA:** la richiesta di iscrizione al percorso formativo è stata accettata dall'Organizzatore. L'utente potrà seguire il percorso quando lo stesso sarà attivo.
- CANDIDATURA IN RISERVA:** la richiesta di iscrizione è stata accettata ma i posti disponibili per il percorso formativo sono esauriti. Nel caso in cui uno dei candidati ammessi rinunci alla partecipazione, il candidato con riserva potrà prendere il suo posto.
- CANDIDATURA NON CONFERMATATA:** la candidatura al percorso formativo è stata rifiutata.
- POSTI ESAURITI:** non è possibile iscriversi al percorso formativo.



I miei percorsi – Segui il percorso


In questa sezione il Corsista può visualizzare l'elenco dei percorsi e seguire i singoli percorsi formativi a cui si è iscritto.

È possibile ricercare un percorso per **parola chiave** o **filtrarli per stato**

I MIEI PERCORSI

Cerca per: Parola chiave o ID perco Filtro per: Nessun filtro

Mostra 10 percorsi Ordina per Nome percorso Ordine Crescente

Nome percorso	Categoria	Corso attivo	Stato	Azione
 Titolo percorso	TRANSIZIONE DIGITALE	dal 25/01/2023 al 31/01/2023	PERCORSO ATTIVO	SEGUI IL PERCORSO

Mostra da 1 a 1 di 1 percorsi

Cliccando sul nome del percorso è possibile vedere una sintesi delle **informazioni principali**

È possibile selezionare il pulsante per **seguire il percorso**



I miei percorsi – Dettaglio singolo percorso

In questa sezione il Corsista può visualizzare il dettaglio del percorso che può seguire con una sintesi delle informazioni generali.

CRUSCOTTO **I MIEI PERCORSI** **TUTTI I PERCORSI** **INFORMAZIONI UTILI** **PROFILO**

I miei percorsi > Titolo percorso ID PERCORSO: 1234

Titolo percorso

→ **PERCORSO ATTIVO** PRESENTATO

Descrizione percorso

Iscrizione: 17/01/2023 ↔ 24/01/2023

Percorso attivo: 25/01/2023 ↔ 31/01/2023

Numero di ore: 6

Posti disponibili: 6

Categoria: Transizione digitale

Area: 2

Livello: A2. Esploratore/Baso/Conosce e ne fa un uso di base

Tipo percorso: Online

SEGUI IL PERCORSO

È possibile visualizzare i seguenti dati relativi ai percorsi:

- **Iscrizione:** periodo in cui è possibile iscriversi;
- **Percorso attivo:** periodo in cui il percorso è attivo;
- **Numero di ore:** previste per il percorso;
- **Posti disponibili;**
- **Categoria del percorso;**
- **Area;**
- **Livello:** con codifica e descrizione;
- **Tipo percorso**






I miei percorsi – Scarica attestato

In questa sezione, se il percorso formativo è stato completato con successo, il Corsista può scaricare l'attestato finale.

The screenshot displays the 'I miei percorsi' (My paths) section of the Scuola Futura platform. The top navigation bar includes links for 'CRUSCOTTO', 'I MIEI PERCORSI' (active), 'TUTTI I PERCORSI', and 'INFORMAZIONI UTILI', along with a 'PROFILO' dropdown. Below the navigation bar, the section title 'I MIEI PERCORSI' is followed by search and filter options. A table lists the user's completed courses. The first course, 'TRANSIZIONE DIGITALE', is shown with its start and end dates, a green checkmark indicating completion, and a red 'SCARICA L'ATTESTATO' button. A red arrow points to this button. The table has columns for 'Nome percorso', 'Categoria', 'Corso attivo', 'Stato', and 'Azione'. Below the table, it indicates 'Mostra da 1 a 1 di 1 percorsi'.

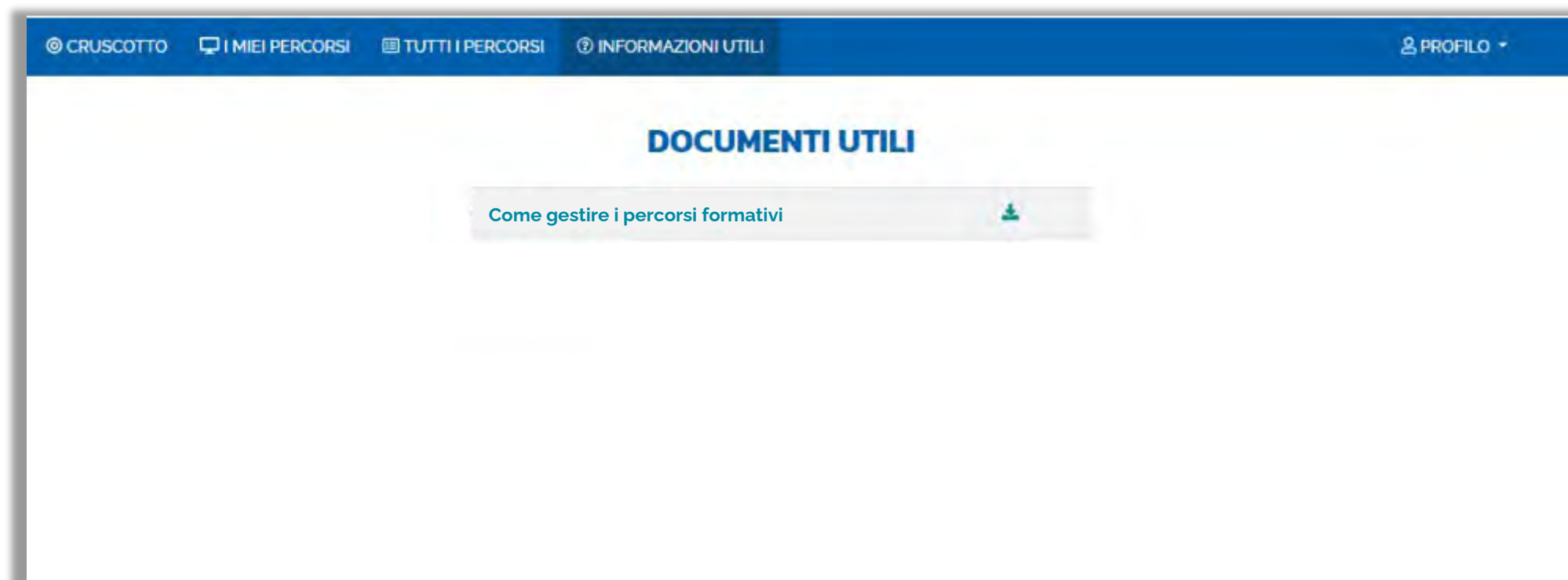
Nome percorso	Categoria	Corso attivo	Stato	Azione
 Titolo percorso	TRANSIZIONE DIGITALE	dal 01/01/2022 al 12/01/2022	✓ PERCORSO COMPLETATO	SCARICA L'ATTESTATO

Se si è superato il percorso è possibile cliccare sul pulsante «**Scarica l'attestato**» per scaricare il certificato di partecipazione



Informazioni utili










In questa sezione il Corsista può scaricare la documentazione di supporto alla navigazione della piattaforma.





ITER DI UN PERCORSO FORMATIVO

Ogni percorso formativo può trovarsi in uno dei seguenti stati:

-  **PERCORSO APERTO:** è possibile iscriversi al percorso formativo entro il termine ultimo di apertura delle iscrizioni.
-  **CANDIDATURA IN ATTESA DI CONFERMA:** la richiesta di iscrizione al percorso formativo è stata inviata e si deve attendere la conferma dell'accettazione da parte dell'Organizzatore.
-  **CANDIDATURA CONFERMATA:** la richiesta di iscrizione al percorso formativo è stata accettata dall'Organizzatore. L'utente potrà seguire il percorso quando lo stesso sarà attivo.
-  **CANDIDATURA IN RISERVA:** la richiesta di iscrizione è stata accettata ma i posti disponibili per il percorso formativo sono esauriti. Nel caso in cui uno dei candidati ammessi rinunci alla partecipazione, il candidato con riserva potrà prendere il suo posto.
-  **CANDIDATURA NON CONFERMATA:** la candidatura al percorso formativo è stata rifiutata.
-  **POSTI ESAURITI:** non è possibile iscriversi al percorso formativo.
-  **PERCORSO ATTIVO:** è possibile seguire il percorso formativo a cui si è iscritti.
-  **PERCORSO COMPLETATO:** il percorso formativo è stato completato con successo e il corsista può scaricare l'attestato finale.
-  **PERCORSO NON COMPLETATO:** il percorso formativo non è stato completato con successo.

SCUOLA FUTURA

