

ISTITUTO COMPRENSIVO VALDAGNO 2

Via Lungo Agno Manzoni, 17 - 36078 VALDAGNO (VI) - VIIC88000X - c.f. 85001390245
 Telefono 0445-401048 fax 0445-401236
 VIIC88000X@ISTRUZIONE.IT - VIIC88000X@PEC.ISTRUZIONE.IT - www.icvaldagno2edu.it



Valdagno, 19.01.2026

Ai genitori degli alunni Scuola Secondaria di 1° grado, ai docenti,
 Al DSGA e alla segreteria, al Sito

OGGETTO: istruzioni per effettuare il download delle schede di valutazione del primo quadrimestre e degli eventuali Piani di recupero personalizzato / Ripasso approfondito

Cari genitori, come già fatto negli anni precedenti il nostro Istituto effettuerà la consegna delle **schede di valutazione** del primo quadrimestre (pagelle) tramite il registro elettronico Nuvola.

Saranno inoltre caricati il **Piano di recupero personalizzato** per gli alunni che non abbiano ottenuto la sufficienza in qualche disciplina oppure una lettera di **Ripasso approfondito** qualora abbiano ottenuto una sufficienza non piena (segnalata sulla scheda di valutazione con un sei asteriscato 6*). **I documenti saranno visibili e scaricabili a partire dal pomeriggio di lunedì 9 febbraio 2026.**

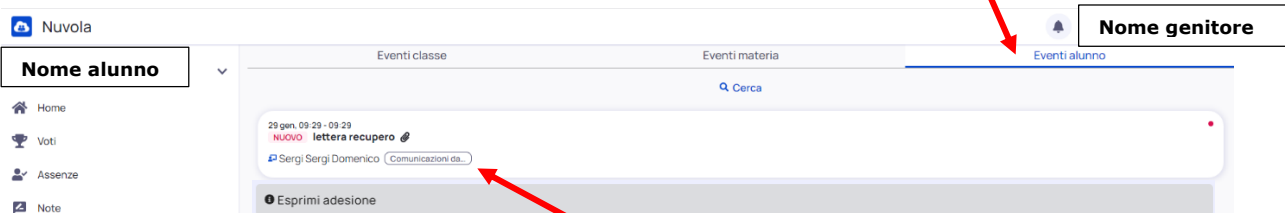
Di seguito si riportano le indicazioni da seguire per il download della scheda di valutazione e dell'eventuale Piano di recupero e/o Ripasso approfondito.

COME SCARICARE IL DOCUMENTO DI VALUTAZIONE

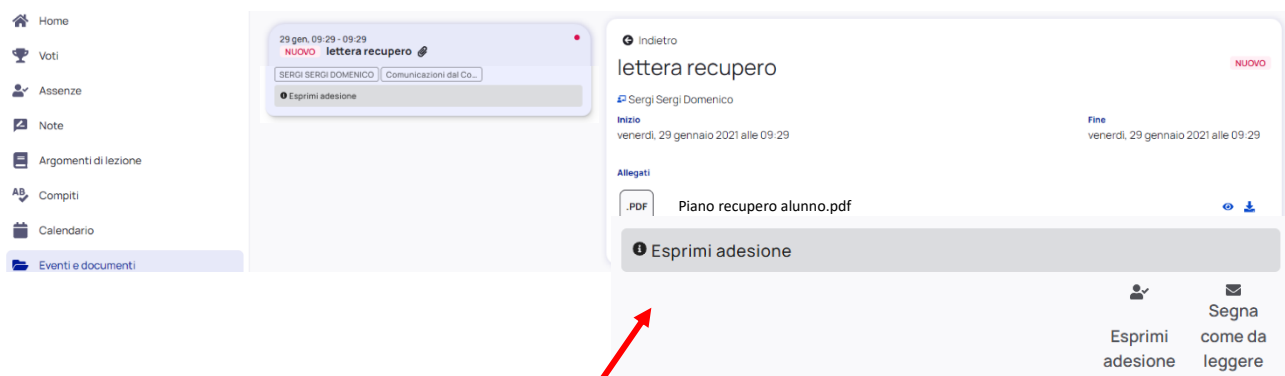
- Effettuare l'accesso con le proprie credenziali al registro elettronico Nuvola; si ricorda che in caso di smarrimento o mancato ritiro delle stesse i Sigg. genitori sono invitati a comunicarlo in segreteria al n. 0445-401048 facendosi passare la segreteria didattica
- Nel menù a sinistra cliccare sulla voce **Documenti scrutinio**
- Nella schermata appena aperta è presente la voce **Scrutinio primo quadrimestre**, cliccarci sopra
- Nella schermata si vede ora **Valutazione primo quadrimestre**, cliccare sul pulsante Scarica (a destra) e scaricare la scheda di valutazione

COME SCARICARE IL PIANO DI RECUPERO PERSONALIZZATO E/O IL RIPASSO APPROFONDITO

- **Piano di recupero personalizzato:** tale procedura deve essere eseguita solo dai genitori/tutori il/la cui figlio/a abbia ricevuto una o più insufficienze in alcune discipline
- **Lettera di Ripasso approfondito:** la procedura deve essere eseguita dai genitori/tutori il/la cui figlio/a abbia ottenuto una o più **sufficienze non piene** segnalate sulla scheda di valutazione con un 6* (6 con asterisco)
- Nel menù a sinistra cliccare sulla voce **Documenti ed Eventi**
- Si visualizza una schermata che riporta, in alto, le tre tipologie di eventi/documenti previste dal registro, **Eventi classe**, **Eventi materia** ed **Eventi alunno**, cliccare su **Eventi alunno** e si apre la schermata che mostra i documenti presenti



- Nella schermata successiva sarà presente il **Piano di recupero** (come da figura in alto) e/o la lettera di **Ripasso approfondito**
- Cliccare sul riquadro, si apre la finestra come mostrato in basso:



- Per scaricare il documento cliccare direttamente sull'allegato;
- Il pulsante apre un'anteprima del file allegato in un'altra scheda del browser che si sta utilizzando
- Il pulsante scarica il documento sul proprio dispositivo

Firmato digitalmente da ELEANORA LUCIANA SCHIAVO

- Cliccare sul pulsante “Esprimi adesione”, si apre la finestra in basso:

Adesione

Scelta*

Messaggio

Allegato

Scegli file

Nome del file

Invia

- Cliccare sulla voce *Scelta**, si apre la finestra in basso


Scelta*

Seleziona...

Aderisco

Non aderisco

Preso visione

- Cliccare su *Aderisco* oppure *Preso Visione*
- Cliccare sul pulsante *Invia* 

IL DIRIGENTE SCOLASTICO
Prof. Eleonora Schiavo
Firmato digitalmente